ATZ EIN RICHTEN WIR DEN

SCHUBLADENSCHRÄNKE SERIE FLEXA

VOLLAUSZUGSCHUBLADEN 100% SERIENMÄSSIG

ELEKTRISCHE - UND PNEUMATISCHE ANLAGEN

VIELSEITIG

OPTIMALES PREIS-QUALITÄTS-VERHÄLTNIS

ARBEITSPLATZ EIN RICH

SCHRÄNKE SERIE FLEXA

BREITE = 428 mm TIEFE = 600 mm (19x27 Eh)

BODEN-BEFESTIGUNGSSET

- 2 Dübel „HILTI“, geeignet für Stahlbeton-böden ohne Risse
  Klasse B25/RBK250/MPA 25 N/mm²
- Empfohlener Zug des Dübels: 2.9 KN
- Dübeldurchmesser: Ø 6 mm

ART. NR. **F AG 9204 00 99**

MOBILER SCHRANK

ART. NR.	SCHUBLADEN
F DA D550 04 01	**5**
Schrank mit 5 Schubladen	
Abm. mm: 428x675x790 H	
Exkl. Einteilungsmaterial	

SCHRANK

ART. NR.	SCHUBLADEN
F DA 1090 S1 08	**3**
Schrank mit 3 Schubladen, 1 Tür Höhe 600 mm,	
1 Verstellboden, 1 Auszugboden,	
1 dreikantigen Platte mit Gummibelag	
Abm. mm: 428x600x1000 H	

RAL 7000 F.. .... ..01 | RAL 6011 F.. .... ..02 | RAL 5012 F.. .... ..04 | RAL 7035 F.. 08

- Einteilungs-material im Set siehe Seite **A9**

ERGÄNZENDE TEILE

- **Ersatzschlüssel.** Immer die Zahl im Zylinderschloss angeben, dessen Schlüssel ersetzt werden soll.
  ART. NR. R CSC 0002 00
- **Passepartout.** Dieser Schlüssel öffnet alle Schlösser der Serien 45 und 46.
  ART. NR. R CSC 0001 00

BREITE = 428 mm TIEFE = 600 mm (19x27 Eh)

SCHRÄNKE SERIE FLEXA

ART. NR.	SCHUBLADEN	
F DZ 1020 51 04	**2**	
Schrank mit 2 Vollauszugschubladen		
Abm. mm: 428x600x300 H		Seitliches Schloss

ART. NR.	SCHUBLADEN	
F DZ 1020 52 04	**2**	
Schrank mit 2 Vollauszugschubladen		
Abm. mm: 428x600x300 H		Seitliches Schloss

ART. NR.	SCHUBLADEN	
F DZ 1020 53 04	**3**	
Schrank mit 3 Vollauszugschubladen		
Abm. mm: 428x600x300 H		Seitliches Schloss



ART. NR.	SCHUBLADEN	
F DZ 1030 51 04	**3**	
Schrank mit 3 Vollauszugschubladen		
Abm. mm: 428x600x400 H		Seitliches Schloss

ART. NR.	SCHUBLADEN	
F DZ 1030 52 04	**3**	
Schrank mit 3 Vollauszugschubladen		
Abm. mm: 428x600x400 H		Seitliches Schloss

ART. NR.	SCHUBLADEN	
F DZ 1030 53 04	**4**	
Schrank mit 4 Vollauszugschubladen		
Abm. mm: 428x600x400 H		Seitliches Schloss



ART. NR.	SCHUBLADEN	
F DA 1050 52 04	**4**	
Schrank mit 4 Vollauszugschubladen		
Abm. mm: 428x600x600 H		Zentrales Schloss



ART. NR.	SCHUBLADEN	
F DA 1050 53 04	**5**	
Schrank mit 5 Vollauszugschubladen		
Abm. mm: 428x600x600 H		Zentrales Schloss



ART. NR.	BÖDEN	
F DA 1050 55 04	**2**	
Schrank mit 1 Verstellboden, 1 Auszugboden 100%		
Abm. mm: 428x600x600 H		

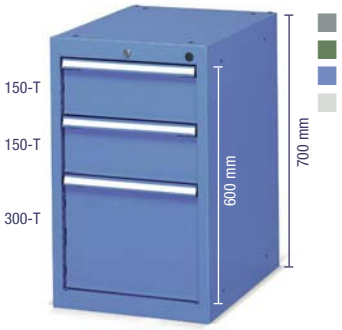

ART. NR.	SCHUBLADEN	
F DA 1060 53 04	**3**	
Schrank mit 3 Vollauszugschubladen		
Abm. mm: 428x600x700 H		Zentrales Schloss

ART. NR.	SCHUBLADEN	
F DA 1060 56 04	**5**	
Schrank mit 5 Vollauszugschubladen		
Abm. mm: 428x600x700 H		Zentrales Schloss



ART. NR.	BÖDEN	
F DA 1060 58 04	**2**	
Schrank mit 1 Verstellboden, 1 Auszugboden 100%		
Abm. mm: 428x600x700 H		

ZEICHENERKLÄRUNG

RAL 7000 F.. .... ..01 RAL 6011 F.. .... ..02 RAL 5012 F.. .... ..04 RAL 7035 F.. 08

- Die Schränke müssen am Fußboden oder an der Wand befestigt werden.
- **PE** = Vollauszugschublade (100%)
- **PR** = Höhenverstellbarer Boden
- **T** = Vollauszug (100%)

- Detail des Vollauszugbodens (PE) mit 70 kg Tragkraft

- Einteilungs-material im Set siehe Seite **A9**

SCHRÄNKE SERIE FLEXA

BREITE = 428 mm TIEFE = 600 mm (19x27 Eh)

ART. NR.	SCHUBLADEN
F DA 1070 51 04	**5**
Schrank mit 5 Vollauszugschubladen	
Abm. mm: 428x600x800 H	
Zentrales Schloss	

ART. NR.	SCHUBLADEN
F DA 1070 53 04	**6**
Schrank mit 6 Vollauszugschubladen	
Abm. mm: 428x600x800 H	
Zentrales Schloss	



ART. NR.	SCHUBLADEN
F DZ 1070 55 04	**2**
Schrank mit 2 Vollauszugschubladen	
1 Verstellboden, 1 Auszugboden 100%	
Abm. mm: 428x600x800 H	Seitliches Schloss

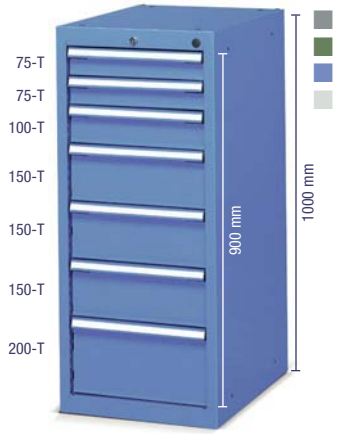

ART. NR.	SCHUBLADEN
F DA 1090 51 04	**7**
Schrank mit 7 Vollauszugschubladen	
Abm. mm: 428x600x1000 H	
Zentrales Schloss	

ART. NR.	SCHUBLADEN
F DZ 1090 52 04	**3**
Schrank mit 3 Vollauszugschubladen	
1 Verstellboden, 1 Auszugboden 100%	
Abm. mm: 428x600x1000 H	Seitliches Schloss

BEISPIEL BESTEHEND AUS:

ART. NR.
F DA ZA01 00 50
5 Schränke einschließlich Schubladen, Türen, Verstellböden, Auszugböden, Ablageflächen aus MDV mit Gummibelag
Abm. mm: 1576x600x1030 H
Exkl. Werkzeug

RAL 7000 F.. .... ..01 | RAL 6011 F.. .... ..02 | RAL 5012 F.. .... ..04 | RAL 7035 F.. 08

- Einteilungsmaterial im Set siehe Seite **A9**

- Detail des Vollauszugbodens (PE) mit 70 kg Tragkraft

ZEICHENERKLÄRUNG

- Die Schränke müssen am Fußboden oder an der Wand befestigt werden.
- **PE** = Vollauszugschublade (100%)
- **PR** = Höhenverstellbarer Boden
- **T** = Vollauszug (100%)

BREITE = 428 mm TIEFE = 600 mm (19x27 Eh)

SCHRÄNKE SERIE FLEXA

MOBILER SCHRANK

ART. NR.

F DA D550 06 01

Schrank mit 1 Schublade
1 Tür
1 Verstellboden
Abm. mm: 428x675x752 H

WERKBANK

ART. NR.

F BI A242 01 08

Werkbank mit 2 Füßen
Stärke der Multiplexplatte 40 mm
Abm. mm: 1500x750x840 H

MOBILER SCHRANK

ART. NR.

F DA D560 03 56

Schrank mit 5 Schubladen
Abm. mm: 428x675x890 H
Exkl. Werkzeug und Einteilungsmaterial

INFO

RAL 7000 F.. .... ..01 RAL 6011 F.. .... ..02 RAL 5012 F.. .... ..04 RAL 7035 F.. 08

www.famispa.com

Die Griffe können auch nach unten montiert werden, wodurch sich die Höhe um 38 mm verringert.

Einteilungs-material siehe Seite **A180**

SCHRÄNKE SERIE FLEXA

BREITE = 428 mm TIEFE = 600 mm (19x27 Eh)

ART. NR.	SCHUBLADEN
F DA D550 02 04	**3**
Schrank mit 3 Vollauszugschubladen	
Rollen aus Standardgummi Ø 100 mm	
Tragkraft des Schrankes: 170 kg	
Abm. mm: 428x675x790 H	Zentrales Schloss

ART. NR.	SCHUBLADEN
F DA D550 03 04	**4**
Schrank mit 4 Vollauszugschubladen	
Rollen aus Standardgummi Ø 100 mm	
Tragkraft des Schrankes: 170 kg	
Abm. mm: 428x675x790 H	Zentrales Schloss

ART. NR.	SCHUBLADEN
F DA D550 04 04	**5**
Schrank mit 5 Vollauszugschubladen	
Rollen aus Standardgummi Ø 100 mm	
Tragkraft des Schrankes: 170 kg	
Abm. mm: 428x675x790 H	Zentrales Schloss

• ART. NR.	SCHUBLADEN
F DA D560 01 04	**3**
Schrank mit 3 Vollauszugschubladen	
Rollen aus Standardgummi Ø 100 mm	
Tragkraft des Schrankes: 170 kg	
Abm. mm: 428x675x890 H	Zentrales Schloss

• ART. NR.	SCHUBLADEN
F DA D560 02 04	**3**
Schrank mit 3 Vollauszugschubladen	
Rollen aus Standardgummi Ø 100 mm	
Tragkraft des Schrankes: 170 kg	
Abm. mm: 428x675x890 H	Zentrales Schloss

• ART. NR.	SCHUBLADEN
F DA D560 03 04	**5**
Schrank mit 5 Vollauszugschubladen	
Rollen aus Standardgummi Ø 100 mm	
Tragkraft des Schrankes: 170 kg	
Abm. mm: 428x675x890 H	Zentrales Schloss

RAL 7000 F.. .... ..01 RAL 6011 F.. .... ..02 RAL 5012 F.. .... ..04 RAL 7035 F.. 08

■ Einteilungs-material im Set siehe Seite **A9**

■ Die Griffe können auch nach unten montiert werden, wodurch sich die Höhe um 38 mm verringert.

ZEICHENERKLÄRUNG ■

- **T** = Vollauszug (100%)
- Es wird immer die Nettotragkraft bei gleichmäßig verteilter Last angegeben.

BREITE = 428 mm TIEFE = 600 mm (19x27 Eh)

SCHRÄNKE SERIE FLEXA

LEERER SCHRANK

ART. NR.	EINBAUHÖHE mm	TRAGKRAFT kg	ABMESSUNGEN mm
F DZ 1020 00 04	200	300	**428x600x300 H**
F DZ 1030 00 04	300	400	**428x600x400 H**
F DA 1050 00 04	500	900	**428x600x600 H**
F DA 1060 00 04	600	900	**428x600x700 H**
F DA 1070 00 04	700	900	**428x600x800 H**
F DA 1090 00 04	900	900	**428x600x1000 H**

01 02 04 08

- **Schrank Serie F DA:** zentrales Schloss mit Kippsicherungsstange
- **Schrank Serie F DZ:** seitliches Schloss mit Seitenstange
- **Tragkraft der Ablagefläche:** 80 kg

- Der Schrank muss am Fußboden oder an der Wand befestigt sein. Wenn die Schränke aufeinander montiert werden, müssen sie an der Wand befestigt sein und ihre Tragkraft muss halbiert werden. Weitere Auskünfte über das Befestigungsset **siehe Seite A2.**
- Hinter den Türen können keine Schubladen eingebaut werden.

SCHUBLADEN

01
02
04
08

- An allen Schubladen in Schränken mit Rollen muss die Einzelauszugvorrichtung der Schubladen **Art. Nr. F DD 9400 00 07** angebracht werden.

ART. NR.	FRONTHÖHE mm	TRAGKRAFT kg	ABMESSUNGEN mm
F DA 8050 00 04	50	50	**323x447x36 H**
F DA 8075 00 04	75	70	**323x447x61 H**
F DA 8100 00 04	100	70	**323x447x86 H**
F DA 8150 00 04	150	70	**323x447x136 H**
F DA 8200 00 04	200	70	**323x447x186 H**
F DA 8300 00 04	300	70	**323x447x286 H**

Vollauszug (100%)

ERSATZSCHLÖSSER UND -GRIFFE

ART. NR.	
R CSR 0003 00	Ersatzschloss (für zentrales Schloss)
R CSR 0032 00	Ersaztschloss (für seitliches Schloss)
R CSR 0033 00	Ersatzschloss (für Türgriff)
R XDA 0002 07	Ersatzgriff (für Türen)

- Einteilungsmaterial im Set siehe Seite **A9**



AUSZUGBÖDEN

ART. NR.	MANTELHÖHE mm	TRAGKRAFT kg	ABMESSUNGEN mm
F DA 8000 00 04	–	70	**300x475**

Vollauszug (100%)



01 02 04

VERSTELLBÖDEN

ART. NR.	MANTELHÖHE mm	TRAGKRAFT kg	ABMESSUNGEN mm
F DA 9100 01 04	25	70	**365x460**

Ohne Auszug

01 02 04

ABROLLRAND

ART. NR.	ABMESSUNGEN mm
F DA 9150 01 07	**428x600x20 H**

Obere Ablagefläche mit 3 Kanten und Gummibelag

Ölfester Gummi

07

07

SOCKELPAAR

ART. NR.	HÖHE mm
F RR 1608 00 07	**130**

TÜR FÜR TEILHÖHE

- Die Tür kann mit Rechts- oder mit Linksöffnung montiert werden.

ART. NR.	HÖHE (A) mm
F DA 9640 02 04	400+25
F DA 9645 02 04	500+25
F DA 9650 02 04	600+25

TÜR FÜR GESAMTHÖHE

- Die Tür kann mit Rechts- oder mit Linksöffnung montiert werden.

01 02 04 08

- Hinter Türen können keine Schubladen eingebaut werden.

ART. NR.	HÖHE (A) mm
F DA 9645 01 04	500
F DA 9650 01 04	600

SICHERUNGSBÜGEL

ART. NR. F DA 9698 00 99

Nur für Tür mit Gesamthöhe bestellen.

99

SCHRÄNKE SERIE FLEXA

BREITE = 428 mm TIEFE = 600 mm (19x27 Eh)

OBERE ABLAGEFLÄCHEN AUS MDF MIT GUMMIBEZUG – ABMESSUNGEN 429x600x31,5 mm H

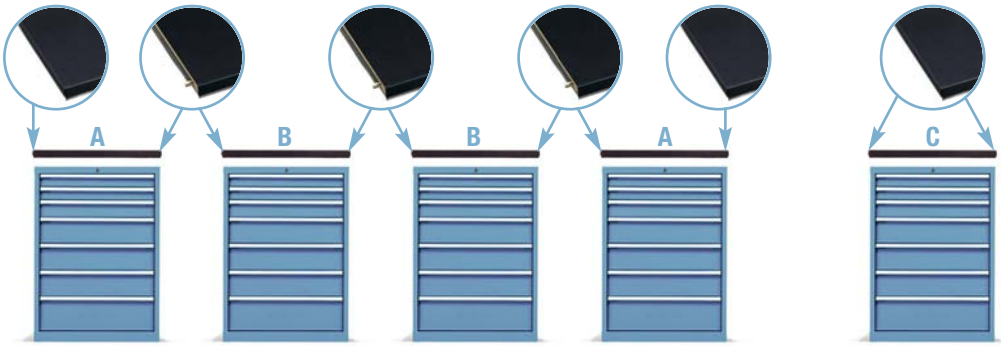

Detail ölfester Gummi



■ 07

ART. NR.	
F UZ 3100 11 07	
Ablagefläche aus MDF mit Gummibezug	
Seitenprofil	
Für Endschrank	Ölfester Gummi

■ 07

ART. NR.	
F UZ 3100 12 07	
Ablagefläche aus MDF mit Gummibezug	
Ohne Seitenprofil	
Für zusätzliche Mittelschränke	Ölfester Gummi



■ 07

ART. NR.	
F UZ 3100 13 07	
Ablagefläche aus MDF mit Gummibezug	
2 Seitenprofile	
Für Einzelschrank	Ölfester Gummi

SCHRÄNKE MIT VORBEREITUNG FÜR ROLLEN

Schrank mit Vorbereitung für Rollen, einschließlich: Rollentragplatte, Platte mit 4 Kanten mit ölfestem Gummi, 1 Paar Stahlgriffe mit stoßfestem Gummibezug, Zylinderschloss mit 2 Schlüsseln, Sicherheitsstange gegen Umkippen



■ 01
■ 02
■ 04
■ 08

ART. NR.
F DA 0550 00 04
Gesamtabm. mm: **428x675x660 H** ohne Rollen



■ 01
■ 02
■ 04
■ 08

ART. NR.
F DA 0560 00 04
Gesamtabm. mm: **428x675x760 H** ohne Rollen

■ An allen Schubladen in Schränken mit Rollen muss die Einzelauszugvorrichtung der Schubladen **Art. Nr. F DD 9400 00 07** angebracht werden.

LENKROLLE MIT FESTSTELLER AUS STANDARDGUMMI

ART. NR.	Ø mm	TRAGKRAFT SCHRANK	C mm
C RG DAC11 100	100	170 kg	130
C RG DAC12 125	125	245 kg	160
C RG DAC13 150	150	290 kg	185

BOCKROLLE AUS STANDARDGUMMI

ART. NR.	Ø mm	TRAGKRAFT SCHRANK	C mm
C RG BAC11 100	100	170 kg	130
C RG BAC12 125	125	245 kg	160
C RG BAC13 150	150	290 kg	185

LENKROLLE MIT FESTSTELLER AUS NYLON

ART. NR.	Ø mm	TRAGKRAFT SCHRANK	C mm
C RN DAD10 100	100	320 kg	130
C RN DAD11 125	125	400 kg	160

BOCKROLLE AUS NYLON

ART. NR.	Ø mm	TRAGKRAFT SCHRANK	C mm
C RN BAD10 100	100	320 kg	130
C RN BAD11 125	125	400 kg	160

RAL 7000 F.. .... ..01 RAL 6011 F.. .... ..02 RAL 5012 F.. .... ..04 RAL 7035 F.. 08

■ Weitere Rollen siehe Seite **A52**

■ Die Griffe können auch nach unten montiert werden, wodurch sich die Höhe um 38 mm verringert.

ZEICHENERKLÄRUNG ■

■ Es wird immer die Nettotragkraft bei gleichmäßig verteilter Last angegeben.

BREITE = 428 mm TIEFE = 600 mm (19x27 Eh)

SCHRÄNKE SERIE FLEXA



ART. NR.	FÜR FRONTHÖHEN
F FH 8205 02 00	50-300
Set bestehend aus:	
3 Mulden	4-teilig
3 Mulden	3-teilig
16 Steckwänden	36 mm
7 Steckwänden	47 mm

ART. NR.	FÜR FRONTHÖHEN
F FH 8205 03 00	50-300
Set bestehend aus:	
3 Mulden	3-teilig
3 Mulden	2-teilig
15 Steckwänden	47 mm
8 Steckwänden	73 mm



ART. NR.	FÜR FRONTHÖHEN
F FH 8205 04 00	50-300
Set bestehend aus:	
6 Mulden	2-teilig
18 Steckwänden	73 mm

ART. NR.	FÜR FRONTHÖHEN
F FH 8205 08 00	50
F FH 8207 08 00	75
F FH 8210 08 00	100-125
Set bestehend aus:	
2 Schlitzwänden	455 mm
1 Trennblech	132 mm
1 Trennblech	98 mm
1 Trennblech	81 mm



ART. NR.	FÜR FRONTHÖHEN
F FH 8205 09 00	50
F FH 8207 09 00	75
F FH 8210 09 00	100-125
F FH 8215 09 00	150-175
Set bestehend aus:	
2 Schlitzwänden	455 mm
3 Trennblechen	115 mm
4 Trennblechen	98 mm

ART. NR.	FÜR FRONTHÖHEN!
F FH 8405 13 00	50
F FH 8407 13 00	75
F FH 8410 13 00	100-125
F FH 8415 13 00	150-175
F FH 8420 13 00	200-250
Set bestehend aus:	
2 ungeschlitzten Trennwänden	455 mm



ART. NR.	FÜR FRONTHÖHEN
F FH 8205 18 00	50
F FH 8207 18 00	75
F FH 8210 18 00	100-125
Set bestehend aus:	
4 Einsatzkästen	150x75 mm
4 Einsatzkästen	150x150 mm



ART. NR.	FÜR FRONTHÖHEN
F FH 8205 17 00	50
F FH 8207 17 00	75
Set bestehend aus:	
4 Einsatzkästen	75x75 mm
6 Einsatzkästen	150x75 mm
2 Einsatzkästen	150x150 mm



ART. NR.	FÜR FRONTHÖHEN
F FH 8605 19 00	50-300
Set bestehend aus:	
2 Mehrzweckhalterungen	440 mm

INFO

www.famispa.com

Einteilungs-material siehe Seite **A180**

SCHRÄNKE SERIE FLEXA

BREITE = 564 mm TIEFE = 600 mm (27x27 Eh)

BODEN-BEFESTIGUNGSSET

- 2 Dübel „HILTI“, geeignet für Stahlbetonböden ohne Risse
  Klasse B25/RBK250/MPA 25 N/mm²
- Empfohlener Zug des Dübels: 2.9 KN
- Dübeldurchmesser: Ø 6 mm

ART. NR. **F AG 9204 00 99**

MOBILER SCHRANK

ART. NR.	SCHUBLADEN
F DB B560 02 EF	**5**
Schrank mit 5 Schubladen	
Abm. mm: 564x675x920 H	
Exkl. Einteilungsmaterial	

SCHRANK

ART. NR.	SCHUBLADEN
F DB 1070 58 56	**5**
Schrank mit 5 Schubladen, 1 elektrischen Anlage, 1 pneumatischen Anlage, 1 Sockelpaar, 1 dreikantigen Platte mit Gummibelag	
Abm. mm: 564x600x930 H	

RAL 7000 F.. .... ..01 | RAL 6011 F.. .... ..02 | RAL 5012 F.. .... ..04 | RAL 7035 F.. 08

■ Einteilungsmaterial im Set siehe Seite **A19**

ERGÄNZENDE TEILE

■ **Ersatzschlüssel.** Immer die Zahl im Zylinderschloss angeben, dessen Schlüssel ersetzt werden soll.
ART. NR. R CSC 0002 00

■ **Passepartout.** Dieser Schlüssel öffnet alle Schlösser der Serien 45 und 46.
ART. NR. R CSC 0001 00

BREITE = 564 mm TIEFE = 600 mm (27x27 Eh)

SCHRÄNKE SERIE FLEXA

ART. NR.	SCHUBLADEN
F DC 1020 51 04	**2**

Schrank mit 2 Vollauszugschubladen
Abm. mm: 564x600x300 H Seitliches Schloss

ART. NR.	SCHUBLADEN
F DC 1020 52 04	**2**

Schrank mit 2 Vollauszugschubladen
Abm. mm: 564x600x300 H Seitliches Schloss

ART. NR.	SCHUBLADEN
F DC 1020 53 04	**3**

Schrank mit 3 Vollauszugschubladen
Abm. mm: 564x600x300 H Seitliches Schloss

ART. NR.	SCHUBLADEN
F DC 1030 51 04	**2**

Schrank mit 2 Vollauszugschubladen
Abm. mm: 564x600x400 H Seitliches Schloss

ART. NR.	SCHUBLADEN
F DC 1030 52 04	**2**

Schrank mit 2 Vollauszugschubladen
Abm. mm: 564x600x400 H Seitliches Schloss

ART. NR.	SCHUBLADEN
F DC 1030 53 04	**3**

Schrank mit 3 Vollauszugschubladen
Abm. mm: 564x600x400 H Seitliches Schloss

ART. NR.	SCHUBLADEN
F DB 1050 52 04	**4**

Schrank mit 4 Vollauszugschubladen
Abm. mm: 564x600x600 H
Zentrales Schloss

ART. NR.	SCHUBLADEN
F DB 1050 55 04	**3**

Schrank mit 3 Vollauszugschubladen, 1 magneto-thermischer Differentialschalter, 1 Schukosteckdose, 1 220-250V CEE-Steckdose, 1 380V CEE-Steckdose
Abm. mm: 564x600x600 H Zentrales Schloss



ART. NR.	BÖDEN
F DB 1050 58 04	**2**

Schrank mit 1 Verstellboden,
1 Auszugboden 100%
Abm. mm: 564x600x600 H



ART. NR.	SCHUBLADEN
F DB 1060 51 04	**4**

Schrank mit 4 Vollauszugschubladen
Abm. mm: 564x600x700 H Zentrales Schloss

ART. NR.	SCHUBLADEN
F DB 1060 52 04	**5**

Schrank mit 5 Vollauszugschubladen
Abm. mm: 564x600x700 H Zentrales Schloss

ART. NR.	SCHUBLADEN
F DB 1060 53 04	**6**

Schrank mit 6 Vollauszugschubladen
Abm. mm: 564x600x700 H Zentrales Schloss

ZEICHENERKLÄRUNG

RAL 7000 F.. .... ..01 RAL 6011 F.. .... ..02 RAL 5012 F.. .... ..04 RAL 7035 F.. 08

- Die Schränke müssen am Fußboden oder an der Wand befestigt werden.
- **PE** = Vollauszugschublade (100%)
- **PR** = Höhenverstellbarer Boden
- **T** = Vollauszug (100%)

- Detail des Vollauszugbodens (PE) mit 70 kg Tragkraft

- Einteilungs-material im Set siehe Seite **A19**

SCHRÄNKE SERIE FLEXA

BREITE = 564 mm TIEFE = 600 mm (27x27 Eh)

ART. NR.	SCHUBLADEN
F DB 1070 53 04	**4**
Schrank mit 4 Vollauszugschubladen	
Abm. mm: 564x600x800 H	
Zentrales Schloss	

ART. NR.	SCHUBLADEN
F DB 1070 51 04	**5**
Schrank mit 5 Vollauszugschubladen	
Abm. mm: 564x600x800 H	
Zentrales Schloss	



ART. NR.	SCHUBLADEN
F DC 1070 57 04	**2**
Schrank mit 2 Vollauszugschubladen, 1 Verstellboden, 1 Auszugboden 100%	
Abm. mm: 564x600x800 H	Seitliches Schloss



ART. NR.	SCHUBLADEN
F DB 1070 54 04	**5**
Schrank mit 5 Vollauszugschubladen	
1 magnetothermischer Differentialschalter	
1 Schukosteckdose	
1 220-250V CEE-Steckdose	
1 380V CEE-Steckdose	
Abm. mm: 564x600x800 H	
Zentrales Schloss	

•ART. NR.	SCHUBLADEN
F DB 1075 51 04	**5**
Schrank mit 5 Vollauszugschubladen	
Abm. mm: 564x600x850 H	
Zentrales Schloss	

•ART. NR.	SCHUBLADEN
F DB 1075 52 04	**6**
Schrank mit 6 Vollauszugschubladen	
Abm. mm: 564x600x850 H	
Zentrales Schloss	



•ART. NR.	SCHUBLADEN
F DC 1075 57 04	**1**
Schrank mit 1 Vollauszugschublade, 1 Verstellboden, 1 Auszugboden 100%	
Abm. mm: 564x600x850 H	Seitliches Schloss

RAL 7000 F.. .... ..01 | RAL 6011 F.. .... ..02 | RAL 5012 F.. .... ..04 | RAL 7035 F.. 08

- Einteilungsmaterial im Set siehe Seite **A19**

- Detail des Vollauszugbodens (PE) mit 70 kg Tragkraft

ZEICHENERKLÄRUNG

- Die Schränke müssen am Fußboden oder an der Wand befestigt werden.
- **PE** = Vollauszugschublade (100%)
- **PR** = Höhenverstellbarer Boden
- **T** = Vollauszug (100%)

BREITE = 564 mm TIEFE = 600 mm (27x27 Eh)

SCHRÄNKE SERIE FLEXA



•ART. NR.	SCHUBLADEN
F DB 1090 51 04	**6**
Schrank mit 6 Vollauszugschubladen	
Abm. mm: 564x600x1000 H	
Zentrales Schloss	

•ART. NR.	SCHUBLADEN
F DB 1090 52 04	**7**
Schrank mit 7 Vollauszugschubladen	
Abm. mm: 564x600x1000 H	
Zentrales Schloss	

•ART. NR.	SCHUBLADEN
F DC 1090 56 04	**3**
Schrank mit 3 Vollauszugschubladen, 1 Verstellboden, 1 Auszugboden 100%	
Abm. mm: 564x600x1000 H	Seitliches Schloss

RAL 7035

BEISPIEL BESTEHEND AUS:

ART. NR.
F AB ZA06 00 08
2 Schränke einschließlich Schubladen, Einteilungsmaterial, Ablageflächen aus MDF mit Gummibelag und 1 Schrank einschließlich Türen, Verstellböden, Behältern und Ablageflächen aus MDF mit Gummibelag
Abm. mm: 2782x600x1030 H
Exkl. Werkzeug

■ Die Schränke der Serie FLEXA können mit den Schränken der Serie F AB Tiefe 600 mm kombiniert werden. Für weitere Auskünfte siehe Seite A242.

■ ZEICHENERKLÄRUNG

- Die Schränke müssen am Fußboden oder an der Wand befestigt werden.
- **PE** = Vollauszugschublade (100%)
- **PR** = Höhenverstellbarer Boden
- **T** = Vollauszug (100%)

RAL 7000 F.. .... ..01 | RAL 6011 F.. .... ..02 | RAL 5012 F.. .... ..04 | RAL 7035 F.. 08

■ Detail des Vollauszugbodens (PE) mit 70 kg Tragkraft

■ Einteilungsmaterial im Set siehe Seite **A19**

SCHRÄNKE SERIE FLEXA

BREITE = 564 mm TIEFE = 600 mm (27x27 Eh)

ART. NR.	SCHUBLADEN
F DB B550 01 04	**3**
Schrank mit 3 Vollauszugschubladen	
Rollen aus Standardgummi Ø 125 mm	
Tragkraft des Schrankes: 235 kg	
Abm. mm: 564x675x820 H	Zentrales Schloss

ART. NR.	SCHUBLADEN
F DB B550 02 04	**4**
Schrank mit 4 Vollauszugschubladen	
Rollen aus Standardgummi Ø 125 mm	
Tragkraft des Schrankes: 235 kg	
Abm. mm: 564x675x820 H	Zentrales Schloss

ART. NR.	SCHUBLADEN
F DB B550 03 04	**5**
Schrank mit 5 Vollauszugschubladen	
Rollen aus Standardgummi Ø 125 mm	
Tragkraft des Schrankes: 235 kg	
Abm. mm: 564x675x820 H	Zentrales Schloss

ART. NR.	SCHUBLADEN
F DB D550 01 04	**3**
Schrank mit 3 Vollauszugschubladen	
Rollen aus Standardgummi Ø 100 mm	
Tragkraft des Schrankes: 160 kg	
Abm. mm: 564x675x790 H	
Zentrales Schloss	

• ART. NR.	SCHUBLADEN
F DB B560 01 04	**4**
Schrank mit 4 Vollauszugschubladen	
Rollen aus Standardgummi Ø 125 mm	
Tragkraft des Schrankes: 235 kg	
Abm. mm: 564x675x920 H	Zentrales Schloss

• ART. NR.	SCHUBLADEN
F DB B560 02 04	**5**
Schrank mit 5 Vollauszugschubladen	
Rollen aus Standardgummi Ø 125 mm	
Tragkraft des Schrankes: 235 kg	
Abm. mm: 564x675x920 H	Zentrales Schloss

• ART. NR.	SCHUBLADEN
F DB B560 03 04	**6**
Schrank mit 6 Vollauszugschubladen	
Rollen aus Standardgummi Ø 125 mm	
Tragkraft des Schrankes: 235 kg	
Abm. mm: 564x675x920 H	Zentrales Schloss

RAL 7000 F.. .... ..01 | RAL 6011 F.. .... ..02 | RAL 5012 F.. .... ..04 | RAL 7035 F.. 08

■ Einteilungs-material im Set siehe Seite **A19**

■ Detail des Vollauszugbodens (PE) mit 70 kg Tragkraft

ZEICHENERKLÄRUNG ■

■ **T** = Vollauszug (100%)
■ Es wird immer die Nettotragkraft bei gleichmäßig verteilter Last angegeben.

BREITE = 564 mm TIEFE = 600 mm (27x27 Eh)

SCHRÄNKE SERIE FLEXA

ART. NR.	SCHUBLADEN
F DB D560 01 04	**4**
Schrank mit 4 Vollauszugschubladen	
Rollen aus Standardgummi Ø 100 mm	
Tragkraft des Schrankes: 160 kg	
Abm. mm: 564x675x890 H	Zentrales Schloss

ART. NR.	SCHUBLADEN
F DB B570 01 04	**5**
Schrank mit 5 Vollauszugschubladen	
Rollen aus Standardgummi Ø 125 mm	
Tragkraft des Schrankes: 235 kg	
Abm. mm: 564x675x1020 H	Zentrales Schloss

•ART. NR.	SCHUBLADEN
F DB B575 01 04	**5**
Schrank mit 5 Vollauszugschubladen	
Rollen aus Standardgummi Ø 125 mm	
Tragkraft des Schrankes: 235 kg	
Abm. mm: 564x675x1070 H	Zentrales Schloss

•ART. NR.	SCHUBLADEN
F DB B590 01 04	**6**
Schrank mit 6 Vollauszugschubladen	
Rollen aus Standardgummi Ø 125 mm	
Tragkraft des Schrankes: 235 kg	
Abm. mm: 564x675x1220 H	Zentrales Schloss

•ART. NR.	SCHUBLADEN
F DB B590 02 04	**7**
Schrank mit 7 Vollauszugschubladen	
Rollen aus Standardgummi Ø 125 mm	
Tragkraft des Schrankes: 235 kg	
Abm. mm: 564x675x1220 H	Zentrales Schloss

•ART. NR.	SCHUBLADEN
F DB B590 03 04	**8**
Schrank mit 8 Vollauszugschubladen	
Rollen aus Standardgummi Ø 125 mm	
Tragkraft des Schrankes: 235 kg	
Abm. mm: 564x675x1220 H	Zentrales Schloss

ZEICHENERKLÄRUNG

- **T** = Vollauszug (100%)
- Es wird immer die Nettotragkraft bei gleichmäßig verteilter Last angegeben.
- Die Schränke müssen am Fußboden oder an der Wand befestigt werden.
- Hinter Türen können keine Schubladen eingebaut werden.

RAL 7000 F.. .... ..01 RAL 6011 F.. .... ..02 RAL 5012 F.. .... ..04 RAL 7035 F.. 08

- Die Griffe können auch nach unten montiert werden, wodurch sich die Höhe um 38 mm verringert.

- Einteilungs-material im Set siehe Seite **A19**

SCHRÄNKE SERIE FLEXA

BREITE = 564 mm TIEFE = 600 mm (27x27 Eh)

LEERER SCHRANK

ART. NR.	EINBAUHÖHE mm	TRAGKRAFT kg	ABMESSUNGEN mm
F DC 1020 00 04	200	300	**564x600x300 H**
F DC 1030 00 04	300	400	**564x600x400 H**
F DB 1050 00 04	500	900	**564x600x600 H**
F DB 1060 00 04	600	900	**564x600x700 H**
F DB 1070 00 04	700	900	**564x600x800 H**
F DB 1075 00 04	750	900	**564x600x850 H**
F DB 1090 00 04	900	900	**564x600x1000 H**

01 02 04 08

- **Schrank Serie F DB:** zentrales Schloss mit Kippsicherungsstange
- **Schrank Serie F DC:** seitliches Schloss mit Seitenstange
- **Tragkraft der Ablagefläche:** 80 kg

- Der Schrank muss am Fußboden oder an der Wand befestigt sein. Wenn die Schränke aufeinander montiert werden, müssen sie an der Wand befestigt sein und ihre Tragkraft muss halbiert werden. Weitere Auskünfte über das Befestigungsset **siehe Seite A10.**
- Hinter den Türen können keine Schubladen eingebaut werden.

SCHUBLADEN

01
02
04
08

- An allen Schubladen in Schränken mit Rollen muss die Einzelauszugvorrichtung der Schubladen **Art. Nr. F DD 9400 00 07** angebracht werden.

ART. NR.	FRONTHÖHE mm	TRAGKRAFT kg	ABMESSUNGEN mm
F DB 8050 00 04	50	50	**447x447x36 H**
F DB 8075 00 04	75	70	**447x447x61 H**
F DB 8100 00 04	100	70	**447x447x86 H**
F DB 8125 00 04	125	70	**447x447x111 H**
F DB 8150 00 04	150	70	**447x447x136 H**
F DB 8200 00 04	200	70	**447x447x186 H**
F DB 8250 00 04	250	70	**447x447x236 H**
F DB 8300 00 04	300	70	**447x447x286 H**

Vollauszug (100%)

ERSATZSCHLÖSSER UND -GRIFFE

ART. NR.	
R CSR 0003 00	Ersatzschloss (für zentrales Schloss)
R CSR 0032 00	Ersaztschloss (für seitliches Schloss)
R CSR 0033 00	Ersatzschloss (für Türgriff)
R XDA 0002 07	Ersatzgriff (für Türen)

- Einteilungsmaterial im Set siehe Seite **A19**

AUSZUGBÖDEN

ART. NR.	MANTELHÖHE mm	TRAGKRAFT kg	ABMESSUNGEN mm
F DB 8000 00 04	–	70	**435x475**

Auszug (100%)



01
02
04

VERSTELLBÖDEN

ART. NR.	MANTELHÖHE mm	TRAGKRAFT kg	ABMESSUNGEN mm
F DB 9100 01 04	25	70	**505x460**

Ohne Auszug



01
02
04

ABROLLRAND

ART. NR.	ABMESSUNGEN mm
F DB 9150 01 07	**564x600x20 H**

Obere Ablagefläche mit 3 Kanten und Gummibelag

Ölfester Gummi



07

07

SOCKELPAAR

ART. NR.	HÖHE mm
F RR 1608 00 07	**130**

RAL 7000 F.. .... ..01 RAL 6011 F.. .... ..02 RAL 5012 F.. .... ..04 RAL 7035 F.. 08

ZEICHENERKLÄRUNG

- Es wird immer die Nettotragkraft bei gleichmäßig verteilter Last angegeben.

BREITE = 564 mm TIEFE = 600 mm (27x27 Eh)

SCHRÄNKE SERIE FLEXA

TÜR FÜR TEILHÖHE

01
02
04
08

- Die Tür kann mit Rechts- oder mit Linksöffnung montiert werden.

ART. NR.	HÖHE (A) mm
F DB 9640 02 04	400+25
F DB 9642 02 04	425+25
F DB 9645 02 04	500+25
F DB 9649 02 04	575+25
F DB 9650 02 04	600+25

TÜR FÜR GESAMTHÖHE

01
02
04
08

- Die Tür kann mit Rechts- oder mit Linksöffnung montiert werden.

ART. NR.	HÖHE (A) mm
F DB 9645 01 04	500
F DB 9650 01 04	600

- Hinter Türen können keine Schubladen eingebaut werden.

SICHERUNGSBÜGEL

ART. NR. F DA 9698 00 99

Nur für Tür mit Gesamthöhe bestellen.

99

RAL 7000

BEISPIEL BESTEHEND AUS:

ART. NR.	
F DB ZA01 00 01	2 Schränken einschließlich Schubladen, Tür, Auszugboden, Verstellboden, Ablageflächen aus MDF mit Gummibelag, Sockel
	Abm. mm: 1130x600x860 H
	Exkl. Werkzeug und Einteilungsmaterial

INFO

www.famispa.com

RAL 7000 F.. .... ..01 | RAL 6011 F.. .... ..02 | RAL 5012 F.. .... ..04 | RAL 7035 F.. 08

- Einteilungsmaterial siehe Seite **A180**

SCHRÄNKE SERIE FLEXA

BREITE = 564 mm TIEFE = 600 mm (27x27 Eh)

OBERE ABLAGEFLÄCHEN AUS MDF MIT GUMMIBEZUG – ABMESSUNGEN 565x600x31,5 mm H

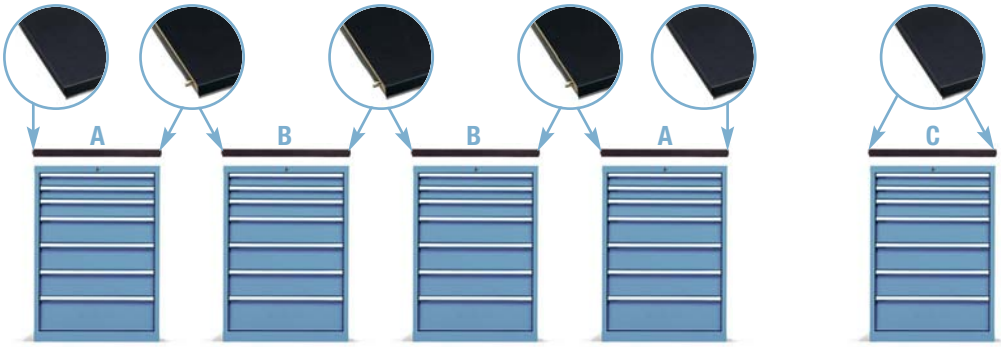

Detail ölfester Gummi



■ 07

ART. NR.	
F UZ 3120 11 07	
Ablagefläche aus MDF mit Gummibezug	
Seitenprofil	
Für Endschrank	Ölfester Gummi

■ 07

ART. NR.	
F UZ 3120 12 07	
Ablagefläche aus MDF mit Gummibezug	
Ohne Seitenprofil	
Für zusätzliche Mittelschränke	Ölfester Gummi

■ 07

ART. NR.	
F UZ 3120 13 07	
Ablagefläche aus MDF mit Gummibezug	
2 Seitenprofile	
Für Einzelschrank	Ölfester Gummi

SCHRÄNKE MIT VORBEREITUNG FÜR ROLLEN

Schrank mit Vorbereitung für Rollen, einschließlich: Rollentragplatte, Platte mit 4 Kanten mit ölfestem Gummi, 1 Paar Stahlgriffe mit stoßfestem Gummibezug, Zylinderschloss mit 2 Schlüsseln, Sicherheitsstange gegen Umkippen

■ An allen Schubladen in Schränken mit Rollen muss die Einzelauszugvorrichtung der Schubladen **Art. Nr. F DD 9400 00 07** angebracht werden.

01 02 04 08



ART. NR.	
F DB 0550 00 04	
Gesamtabmessungen mm: **564x675x660 H** ohne Rollen	



ART. NR.	
F DB 0560 00 04	
Gesamtabmessungen mm: **564x675x760 H** ohne Rollen	



ART. NR.	
F DB 0570 00 04	
Gesamtabmessungen mm: **564x675x860 H** ohne Rollen	



ART. NR.	
F DB 0575 00 04	
Gesamtabmessungen mm: **564x675x910 H** ohne Rollen	



ART. NR.	
F DB 0590 00 04	
Gesamtabmessungen mm: **564x675x1060 H** ohne Rollen	

LENKROLLE MIT FESTSTELLER AUS STANDARDGUMMI

ART. NR.	Ø mm	TRAGKRAFT SCHRANK	C mm
C RG DAC11 100	100	160 kg	130
C RG DAC12 125	125	235 kg	160
C RG DAC13 150	150	280 kg	185

BOCKROLLE AUS STANDARDGUMMI

ART. NR.	Ø mm	TRAGKRAFT SCHRANK	C mm
C RG BAC11 100	100	160 kg	130
C RG BAC12 125	125	235 kg	160
C RG BAC13 150	150	280 kg	185

LENKROLLE MIT FESTSTELLER AUS NYLON

ART. NR.	Ø mm	TRAGKRAFT SCHRANK	C mm
C RN DAD10 100	100	310 kg	130
C RN DAD11 125	125	400 kg	160

BOCKROLLE AUS NYLON

ART. NR.	Ø mm	TRAGKRAFT SCHRANK	C mm
C RN BAD10 100	100	310 kg	130
C RN BAD11 125	125	400 kg	160

RAL 7000 F.. .... ..01 RAL 6011 F.. .... ..02 RAL 5012 F.. .... ..04 RAL 7035 F.. 08

■ Weitere Rollen siehe Seite **A52**

■ Die Griffe können auch nach unten montiert werden, wodurch sich die Höhe um 38 mm verringert.

ZEICHENERKLÄRUNG ■

■ Es wird immer die Nettotragkraft bei gleichmäßig verteilter Last angegeben.

BREITE = 564 mm TIEFE = 600 mm (27x27 Eh)

SCHRÄNKE SERIE FLEXA



ART. NR.	FÜR FRONTHÖHEN
F FH 8405 02 00	50-300
Set bestehend aus:	
3 Mulden	4-teilig
6 Mulden	3-teilig
16 Steckwänden	36 mm
7 Steckwänden	47 mm



ART. NR.	FÜR FRONTHÖHEN
F FH 8405 03 00	50-300
Set bestehend aus:	
3 Mulden	3-teilig
6 Mulden	2-teilig
15 Steckwänden	47 mm
8 Steckwänden	73 mm



ART. NR.	FÜR FRONTHÖHEN
F FH 8405 04 00	50-300
Set bestehend aus:	
9 Mulden	2-teilig
18 Steckwänden	73 mm



ART. NR.	FÜR FRONTHÖHEN
F FH 8405 08 00	50
F FH 8407 08 00	75
F FH 8410 08 00	100-125
F FH 8415 08 00	150-175
F FH 8420 08 00	200-250
F FH 8430 08 00	300
Set bestehend aus:	
2 Schlitzwänden	455 mm
3 Trennblechen	149 mm



ART. NR.	FÜR FRONTHÖHEN
F FH 8405 09 00	50
F FH 8407 09 00	75
F FH 8410 09 00	100-125
F FH 8415 09 00	150-175
F FH 8420 09 00	200-250
Set bestehend aus:	
2 Schlitzwänden	455 mm
7 Trennblechen	149 mm



ART. NR.	FÜR FRONTHÖHEN
F FH 8405 13 00	50
F FH 8407 13 00	75
F FH 8410 13 00	100-125
F FH 8415 13 00	150-175
F FH 8420 13 00	200-250
Set bestehend aus:	
2 ungeschlitzten Trennwänden	455 mm



ART. NR.	FÜR FRONTHÖHEN
F FH 8405 17 00	50
F FH 8407 17 00	75
Set bestehend aus:	
8 Einsatzkästen	75x75 mm
6 Einsatzkästen	150x75 mm
4 Einsatzkästen	150x150 mm

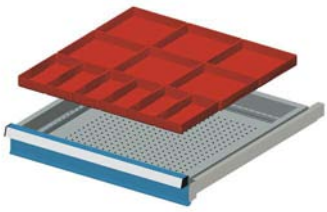

ART. NR.	FÜR FRONTHÖHEN
F FH 8405 18 00	50
F FH 8407 18 00	75
F FH 8410 18 00	100-125
Set bestehend aus:	
6 Einsatzkästen	150x75 mm
6 Einsatzkästen	150x150 mm



ART. NR.	FÜR FRONTHÖHEN
F FH 8605 19 00	50-300
Set bestehend aus:	
2 Mehrzweckhalterungen	440 mm

INFO

www.famispa.com

Einteilungs-material siehe Seite **A180**

SCHRÄNKE SERIE FLEXA

BREITE = 717 mm TIEFE = 600 mm (36x27 Eh)

BODEN-BEFESTIGUNGSSET

- 2 Dübel „HILTI“, geeignet für Stahlbetonböden ohne Risse
  Klasse B25/RBK250/MPA 25 N/mm²
- Empfohlener Zug des Dübels: 2.9 KN
- Dübeldurchmesser: Ø 6 mm

ART. NR. **F AG 9204 00 99**

MOBILER SCHRANK

ART. NR.	SCHUBLADEN
F DF B560 05 56	**3**
Schrank mit 3 Schubladen, 1 Verstellboden, 1 Klapptür	
Abm. mm: 792x600x920 H	
Exkl. Behälter, Werkzeug und Einteilungsmaterial	

SCHRANK

ART. NR.	SCHUBLADEN
F DF 1090 61 08	**4**
Schrank mit 4 Schubladen, 1 elektr. Anlage, 1 pneumatischen Anlage, 1 Klapptür, 1 dreikantigen Platte mit Gummibelag	
Abm. mm: 717x600x1000 H	

RAL 7000 F.. .... ..01 | RAL 6011 F.. .... ..02 | RAL 5012 F.. .... ..04 | RAL 7035 F.. 08

■ Einteilungsmaterial im Set siehe Seite **A29**

ERGÄNZENDE TEILE

■ **Ersatzschlüssel.** Immer die Zahl im Zylinderschloss angeben, dessen Schlüssel ersetzt werden soll.
ART. NR. R CSC 0002 00

■ **Passepartout.** Dieser Schlüssel öffnet alle Schlösser der Serien 45 und 46.
ART. NR. R CSC 0001 00

BREITE = 717 mm TIEFE = 600 mm (36x27 Eh)

SCHRÄNKE SERIE FLEXA

- Die Tür wird durch den Griff der unteren Schublade geschlossen (siehe Y).

ART. NR.	SCHUBLADEN
F DG 1030 51 04	**2**

Schrank mit 2 Vollauszugschubladen

Abm. mm: 717x600x400 H Seitliches Schloss

ART. NR.	SCHUBLADEN
F DG 1030 52 04	**2**

Schrank mit 2 Vollauszugschubladen

Abm. mm: 717x600x400 H Seitliches Schloss

ART. NR.	SCHUBLADEN
F DG 1030 53 04	**3**

Schrank mit 3 Vollauszugschubladen

Abm. mm: 717x600x400 H Seitliches Schloss

ART. NR.	SCHUBLADEN
F DF 1050 52 04	**4**

Schrank mit 4 Vollauszugschubladen

Abm. mm: 717x600x600 H

Zentrales Schloss

ART. NR.	SCHUBLADEN
F DF 1050 56 04	**3**

Schrank mit 3 Vollauszugschubladen, 1 magneto-thermischer Differentialschalter, 2 Schukosteckdosen, 1 220-250V CEE-Steckdose, 1 380V CEE-Steckdose, 1 pneumatische Anlage mit 2 Ausgängen (ohne Schnellanschluss)

Abm. mm: 717x600x600 H Zentrales Schloss



ART. NR.	SCHUBLADEN
F DF 1050 57 04	**2**

Schrank mit 2 Vollauszugschubladen, 1 Verstellboden, 1 Klapptür

Abm. mm: 717x600x600 H

Zentrales Schloss

ART. NR.	SCHUBLADEN
F DF 1060 51 04	**4**

Schrank mit 4 Vollauszugschubladen

Abm. mm: 717x600x700 H

Zentrales Schloss



ART. NR.	SCHUBLADEN
F DF 1060 54 04	**3**

Schrank mit 3 Vollauszugschubladen, 1 Verstellboden, 1 Klapptür

Abm. mm: 717x600x700 H Zentrales Schloss



ART. NR.	BÖDEN
F DF 1060 57 04	**2**

Schrank mit 1 Verstellboden, 1 Auszugboden 100%

Abm. mm: 717x600x700 H

ZEICHENERKLÄRUNG

RAL 7000 F.. .... ..01 RAL 6011 F.. .... ..02 RAL 5012 F.. .... ..04 RAL 7035 F.. 08

- Die Schränke müssen am Fußboden oder an der Wand befestigt werden.
- **PE** = Vollauszugschublade (100%)
- **PR** = Höhenverstellbarer Boden
- **T** = Vollauszug (100%)

- Detail des Vollauszugbodens (PE) mit 70 kg Tragkraft

- Einteilungs-material im Set siehe Seite **A29**

SCHRÄNKE SERIE FLEXA

BREITE = 717 mm TIEFE = 600 mm (36x27 Eh)

ART. NR.	SCHUBLADEN
F DF 1070 52 04	**5**
Schrank mit 5 Vollauszugschubladen	
Abm. mm: 717x600x800 H	
Zentrales Schloss	

ART. NR.	SCHUBLADEN
F DF 1070 54 04	**4**
Schrank mit 4 Vollauszugschubladen, 1 Verstellboden, 1 Klapptür	
Abm. mm: 717x600x800 H	
Zentrales Schloss	

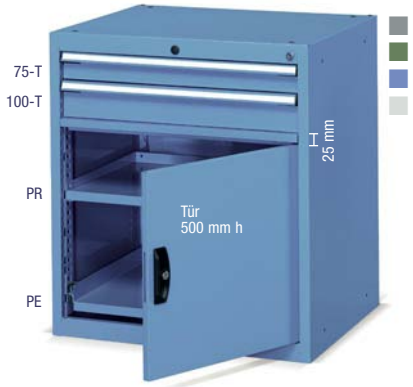

ART. NR.	SCHUBLADEN
F DG 1070 57 04	**2**
Schrank mit 2 Vollauszugschubladen, 1 Verstellboden, 1 Auszugboden 100%	
Abm. mm: 717x600x800 H	
Seitliches Schloss	

ART. NR.	SCHUBLADEN
F DF 1070 59 04	**5**
Schrank mit 5 Vollauszugschubladen	
1 magnetothermischer Differentialschalter	
2 Schukosteckdosen	
1 220-250V CEE-Steckdose	
1 380V CEE-Steckdose	
1 pneumatische Anlage mit 2 Ausgängen (ohne Schnellanschluss)	
Abm. mm: 717x600x800 H	
Zentrales Schloss	

ART. NR.	SCHUBLADEN
F DF 1075 53 04	**6**
Schrank mit 6 Vollauszugschubladen	
Abm. mm: 717x600x850 H	
Zentrales Schloss	

ART. NR.	SCHUBLADEN
F DF 1075 55 04	**4**
Schrank mit 4 Vollauszugschubladen, 1 Verstellboden, 1 Klapptür	
Abm. mm: 717x600x850 H	
Zentrales Schloss	



ART. NR.	SCHUBLADEN
F DG 1075 57 04	**1**
Schrank mit 1 Vollauszugschublade, 1 Verstellboden, 1 Auszugboden 100%	
Abm. mm: 717x600x850 H	
Seitliches Schloss	

RAL 7000 F.. .... ..01 | RAL 6011 F.. .... ..02 | RAL 5012 F.. .... ..04 | RAL 7035 F.. 08

- Einteilungs-material im Set siehe Seite **A29**
- Detail des Vollauszugbodens (PE) mit 70 kg Tragkraft

ZEICHENERKLÄRUNG

- Die Schränke müssen am Fußboden oder an der Wand befestigt werden.
- **PE** = Vollauszugschublade (100%)
- **PR** = Höhenverstellbarer Boden
- **T** = Vollauszug (100%)

BREITE = 717 mm TIEFE = 600 mm (36x27 Eh)

SCHRÄNKE SERIE FLEXA

ART. NR.	SCHUBLADEN
F DF 1090 52 04	**6**

Schrank mit 6 Vollauszugschubladen

Abm. mm: 717x600x1000 H Zentrales Schloss

ART. NR.	SCHUBLADEN
F DF 1090 54 04	**7**

Schrank mit 7 Vollauszugschubladen

Abm. mm: 717x600x1000 H Zentrales Schloss

ART. NR.	SCHUBLADEN
F DF 1090 55 04	**8**

Schrank mit 8 Vollauszugschubladen

Abm. mm: 717x600x1000 H Zentrales Schloss

ART. NR.	SCHUBLADEN
F DF 1090 56 04	**9**

Schrank mit 9 Vollauszugschubladen

Abm. mm: 717x600x1000 H

Zentrales Schloss



ART. NR.	SCHUBLADEN
F DF 1090 57 04	**5**

Schrank mit 5 Vollauszugschubladen,
1 Verstellboden, 1 Klapptür

Abm. mm: 717x600x1000 H Zentrales Schloss



ART. NR.	SCHUBLADEN
F DG 1090 59 04	**3**

Schrank mit 3 Vollauszugschubladen,
1 Verstellboden, 1 Auszugboden 100%

Abm. mm: 717x600x1000 H Seitliches Schloss

ART. NR.	SCHUBLADEN
F DF D550 01 04	**4**

Schrank mit 4 Vollauszugschubladen

Rollen aus Standardgummi Ø 100 mm

Tragkraft des Schrankes: 100 kg

Abm. mm: 792x600x790 H Zentrales Schloss

ART. NR.	SCHUBLADEN
F DF B550 02 04	**5**

Schrank mit 5 Vollauszugschubladen

Rollen aus Standardgummi Ø 125 mm

Tragkraft des Schrankes: 225 kg

Abm. mm: 792x600x820 H Zentrales Schloss

ART. NR.	SCHUBLADEN
F DF B550 04 04	**2**

Schrank mit 2 Vollauszugschubladen

Rollen aus Standardgummi Ø 125 mm

1 Klapptür, 1 Verstellboden

Tragkraft des Schrankes: 225 kg

Abm. mm: 792x600x820 H Zentrales Schloss

ZEICHENERKLÄRUNG

RAL 7000 F.. ... ..01 RAL 6011 F.. ... ..02 RAL 5012 F.. ... ..04 RAL 7035 F.. 08

- Die Schränke müssen am Fußboden oder an der Wand befestigt werden.
- **PE** = Vollauszugschublade (100%)
- **PR** = Höhenverstellbarer Boden
- **T** = Vollauszug (100%)
- Es wird immer die Nettotragkraft bei gleichmäßig verteilter Last angegeben.

- Die Griffe können auch nach unten montiert werden, wodurch sich die Höhe um 38 mm verringert.

- Einteilungsmaterial im Set siehe Seite **A29**

SCHRÄNKE SERIE FLEXA

BREITE = 717 mm TIEFE = 600 mm (36x27 Eh)

ART. NR.	SCHUBLADEN
F DF D560 02 04	**5**

Schrank mit 5 Vollauszugschubladen
Rollen aus Standardgummi Ø 100 mm
Tragkraft des Schrankes: 100 kg
Abm. mm: 792x600x890 H
Zentrales Schloss

ART. NR.	SCHUBLADEN
F DF B560 02 04	**5**

Schrank mit 5 Vollauszugschubladen
Rollen aus Standardgummi Ø 125 mm
Tragkraft des Schrankes: 225 kg
Abm. mm: 792x600x920 H
Zentrales Schloss

ART. NR.	SCHUBLADEN
F DF B560 05 04	**3**

Schrank mit 3 Vollauszugschubladen
1 Verstellboden, 1 Klapptür
Rollen aus Standardgummi Ø 125 mm
Tragkraft des Schrankes: 225 kg
Abm. mm: 792x600x920 H Zentrales Schloss

ART. NR.	SCHUBLADEN
F DF B560 06 04	**2**

Schrank mit 2 Vollauszugschubladen, 1 magnetothermischer Differentialschalter, 1 Schukosteckdose, 1 220V hintere Aufrollvorrichtung zum Anschließen an das Hauptnetz, 1 pneumatische Anlage mit 1 festem vorderen 3/8" Ausgang (ohne Schnellanschlüsse), 1 vordere pneumatische Anlage mit Ø 5,5 mm Schlauch und 1/4" Endstück, 1 hintere pneumatische Anlage mit Ø 10 mm Schlauch und 3/8" Entstück zum Anschließen an die Hauptversorgung. Rollen aus Standardgummi Ø 125 mm, Tragkraft des Schrankes: 225 kg
Abm. mm: 792x600x920 H Zentrales Schloss

Nutzleistung der elektrischen Anlage:
1200 Watt mit aufgerolltem Kabel,
1800 Watt mit ganz abgerolltem Kabel.

11 m lange pneumatische Verlängerung hinten.
10 m lange elektrische Verlängerung hinten.

ART. NR.	SCHUBLADEN
F DF B561 01 04	**5**

Schrank mit 5 Vollauszugschubladen,
4 Modulen der Serie Practibox ART. NR. F PG 2071 01 01
Rollen aus Standardgummi Ø 125 mm
Tragkraft des Schrankes: 225 kg
Abm. mm: 1072x600x885 H
Abm. der Multiplexplatte mm: 860x600x25 H
Zentrales Schloss

ART. NR.	SCHUBLADEN
F DF B570 02 04	**6**

Schrank mit 6 Vollauszugschubladen
Rollen aus Standardgummi Ø 125 mm
Tragkraft des Schrankes: 225 kg
Abm. mm: 792x600x1020 H
Zentrales Schloss

ART. NR.	SCHUBLADEN
F DF B570 04 04	**4**

Schrank mit 4 Vollauszugschubladen,
1 Verstellboden, 1 Klapptür
Rollen aus Standardgummi Ø 125 mm
Tragkraft des Schrankes: 225 kg
Abm. mm: 792x600x1020 H Zentrales Schloss

RAL 7000 F.. ... ..01 RAL 6011 F.. ... ..02 RAL 5012 F.. ... ..04 RAL 7035 F.. 08

Detail der 4 Modulen der Serie **PRACTI-BOX** (ART. NR. F PG 2071 01 01) die links an den Schränken befestigt sind ART. NR. F DF B561 01 04. Diese Module werden einschließlich Sicherungsbügeln geliefert.

ZEICHENERKLÄRUNG

- **PR** = Höhenverstellbarer Boden
- **T** = Vollauszug (100%)
- Es wird immer die Nettotragkraft bei gleichmäßig verteilter Last angegeben.

BREITE = 717 mm TIEFE = 600 mm (36x27 Eh)

SCHRÄNKE SERIE FLEXA

MOBILER SCHRANK

ART. NR.

F DF B570 S1 FN

Schrank mit 4 Schubladen
1 Verstellboden
1 Klapptür
Abm. mm: 794x600x982 H
Exkl. Behälter, Werkzeug und Einteilungsmaterial

RAL 3020 +
RAL 9011

RAL 7035

BEISPIEL BESTEHEND AUS:

ART. NR.

F DF 1070 61 08

Schrank mit 1 Schublade
1 Tür
1 Auszugboden
1 elektrischen Anlage
1 pneumatischen Anlage
1 Sockelpaar
1 MDF-Platte mit Gummibelag
Abm. mm: 717x600x960 H
Exkl. Werkzeug und Einteilungsmaterial

INFO

www.famispa.com

RAL 7000 F.. .... ..01 | RAL 6011 F.. .... ..02 | RAL 5012 F.. .... ..04 | RAL 7035 F.. 08

Einteilungsmaterial siehe Seite **A180**

SCHRÄNKE SERIE FLEXA

BREITE = 717 mm TIEFE = 600 mm (36x27 Eh)

LEERER SCHRANK

ART. NR.	EINBAUHÖHE mm	TRAGKRAFT kg	ABMESSUNGEN mm
F DG 1030 00 04	300	400	**717x600x400 H**
F DF 1050 00 04	500	900	**717x600x600 H**
F DF 1060 00 04	600	900	**717x600x700 H**
F DF 1070 00 04	700	900	**717x600x800 H**
F DF 1075 00 04	750	900	**717x600x850 H**
F DF 1090 00 04	900	900	**717x600x1000 H**

01 02 04 08

- **Schrank Serie F DF:** zentrales Schloss mit Kippsicherungsstange
- **Schrank Serie F DG:** seitliches Schloss mit Seitenstange
- **Tragkraft der Ablagefläche:** 80 kg

- Der Schrank muss am Fußboden oder an der Wand befestigt sein. Wenn die Schränke aufeinander montiert werden, müssen sie an der Wand befestigt sein und ihre Tragkraft muss halbiert werden. Weitere Auskünfte über das Befestigungsset **siehe Seite A20.**
- Hinter den Türen können keine Schubladen eingebaut werden.

SCHUBLADEN

01 02 04 08

- An allen Schubladen in Schränken mit Rollen muss die Einzelauszugvorrichtung der Schubladen **Art. Nr. F DD 9400 00 07** angebracht werden.

ART. NR.	FRONTHÖHE mm	TRAGKRAFT kg	ABMESSUNGEN mm
F DF 8075 00 04	75	70	**600x447x61 H**
F DF 8100 00 04	100	70	**600x447x86 H**
F DF 8125 00 04	125	70	**600x447x111 H**
F DF 8150 00 04	150	70	**600x447x136 H**
F DF 8175 00 04	175	70	**600x447x161 H**
F DF 8200 00 04	200	70	**600x447x186 H**
F DF 8300 00 04	300	70	**600x447x286 H**

Auszug (100%)

ERSATZSCHLÖSSER UND -GRIFFE

ART. NR.

R CSR 0003 00
Ersatzschloss (für zentrales Schloss)

R CSR 0032 00
Ersaztschloss (für seitliches Schloss)

R CSR 0033 00
Ersatzschloss (für Türgriff)

R XDA 0002 07
Ersatzgriff (für Türen)

- Einteilungsmaterial im Set siehe Seite **A29**



AUSZUGBÖDEN

ART. NR.	ABMESSUNGEN mm
F DF 8000 00 04	**587x475**

Mantelhöhe: –
Tragkraft kg: 70 Auszug (100%)

01 02 04

VERSTELLBÖDEN

ART. NR.	ABMESSUNGEN mm
F DF 9100 01 04	**655x460**

Mantelhöhe: 25 mm
Tragkraft kg: 70 Ohne Auszug



01 02 04

07

SOCKELPAAR

ART. NR.	HÖHE mm
F RR 1608 00 07	**130**

ABROLLRAND

07

ART. NR.	ABMESSUNGEN mm
F DF 9940 01 07	**717x600x22 H**

Obere Ablagefläche mit 4 Kanten und Gummibelag
Ölfester Gummi

TÜR FÜR TEILHÖHE

- Die Tür kann mit Rechts- oder mit Linksöffnung montiert werden.

ART. NR.	HÖHE (A) mm
F DF 9640 02 04	400+25
F DF 9645 02 04	500+25
F DF 9650 02 04	600+25

TÜR FÜR GESAMTHÖHE

- Die Tür kann mit Rechts- oder mit Linksöffnung montiert werden.

ART. NR.	HÖHE (A) mm
F DF 9645 01 04	500
F DF 9650 01 04	600

01 02 04 08

- Hinter Türen können keine Schubladen eingebaut werden.

99

SICHERUNGSBÜGEL
ART. NR.
F DA 9698 00 99
Nur für Tür mit Gesamthöhe bestellen.

BREITE = 717 mm TIEFE = 600 mm (36x27 Eh)

SCHRÄNKE SERIE FLEXA

OBERE ABLAGEFLÄCHE AUS MDF MIT GUMMIBEZUG – ABMESSUNGEN 718x600x31,5 mm H

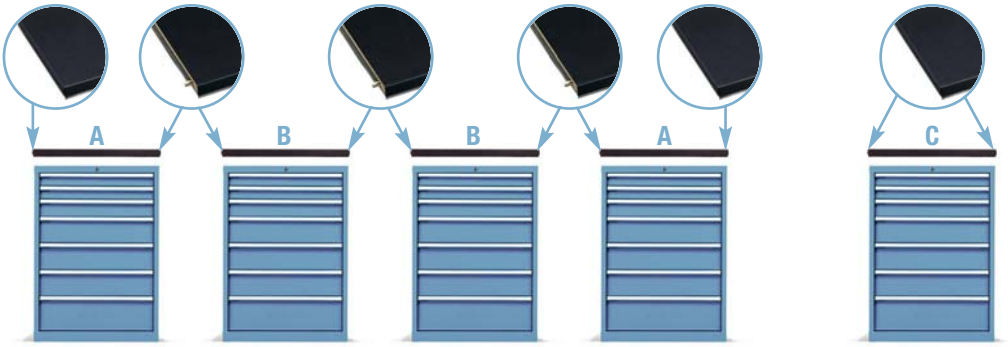

Detail ölfester Gummi



■ 07

ART. NR.	
F UZ 3130 11 07	
Ablagefläche aus MDF mit Gummibezug	
Seitenprofil	
Für Endschrank	Ölfester Gummi

■ 07

ART. NR.	
F UZ 3130 12 07	
Ablagefläche aus MDF mit Gummibezug	
Ohne Seitenprofil	
Für zusätzliche Mittelschränke	Ölfester Gummi

■ 07

ART. NR.	
F UZ 3130 13 07	
Ablagefläche aus MDF mit Gummibezug	
2 Seitenprofile	
Für Einzelschrank	Ölfester Gummi

SCHRÄNKE MIT VORBEREITUNG FÜR ROLLEN

Schrank mit Vorbereitung für Rollen, einschließlich: Rollentragplatte, Platte mit 4 Kanten mit ölfestem Gummi, 1 Paar Stahlgriffe mit stoßfestem Gummibezug, Zylinderschloss mit 2 Schlüsseln, Sicherheitsstange gegen Umkippen

■ An allen Schubladen in Schränken mit Rollen muss die Einzelauszugvorrichtung der Schubladen **Art. Nr. F DD 9400 00 07** angebracht werden.

■ Detail der vierkantigen Platte und des seitlichen Griffes. Weitere Info siehe Katalog **Nr. 400**.

■ 01 ■ 02 ■ 04 ■ 08

■ Einschließlich 4 Modulen der Serie Practibox Art. Nr. F PG 2071 01 01, Multiplexplatte, Stahlgriff mit Nylonhalterung

ART. NR.	
F DF 0550 00 04	
Gesamtabmessungen mm:	
792x600x660 H ohne Rollen	

ART. NR.	
F DF 0560 00 04	
Gesamtabmessungen mm:	
792x600x760 H ohne Rollen	

ART. NR.	
F DF 0561 00 04	
Gesamtabmessungen mm:	
1072x600x725 H ohne Rollen	
Abm. Multiplexplatte mm: **860x600x25 H**	



ART. NR.	
F DF 0570 00 04	
Gesamtabmessungen mm:	
792x600x860 H ohne Rollen	

LENKROLLE MIT FESTSTELLER AUS STANDARDGUMMI

ART. NR.	Ø mm	TRAGKRAFT SCHRANK	C mm
C RG DAC11 100	100	150 kg	130
C RG DAC12 125	125	225 kg	160
C RG DAC13 150	150	270 kg	185

BOCKROLLE AUS STANDARDGUMMI

ART. NR.	Ø mm	TRAGKRAFT SCHRANK	C mm
C RG BAC11 100	100	150 kg	130
C RG BAC12 125	125	225 kg	160
C RG BAC13 150	150	270 kg	185

LENKROLLE MIT FESTSTELLER AUS NYLON

ART. NR.	Ø mm	TRAGKRAFT SCHRANK	C mm
C RN DAD10 100	100	270 kg	130
C RN DAD11 125	125	270 kg	160

BOCKROLLE AUS NYLON

ART. NR.	Ø mm	TRAGKRAFT SCHRANK	C mm
C RN BAD10 100	100	270 kg	130
C RN BAD11 125	125	270 kg	160

■ ZEICHENERKLÄRUNG

RAL 7000 F.. .... ..01 RAL 6011 F.. .... ..02 RAL 5012 F.. .... ..04 RAL 7035 F.. 08

■ Es wird immer die Nettotragkraft bei gleichmäßig verteilter Last angegeben.

■ Die Griffe können auch nach unten montiert werden, wodurch sich die Höhe um 38 mm verringert.

■ Weitere Rollen siehe Seite **A52**

SCHRÄNKE SERIE FLEXA

BREITE = 717 mm TIEFE = 600 mm (36x27 Eh)

KLAPPTÜR

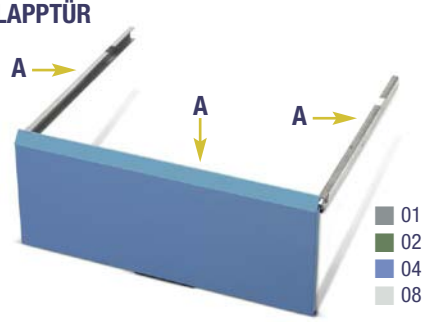

ART. NR.	BEZUGSBUCHSTABE
F DF 9615 00 04	**A+(Cx2)**

Klapptür einschließlich einem Paar Führungen und einem Paar Bügel zum Blockieren der Tür bei mit Schlüssel verriegelter Schublade.

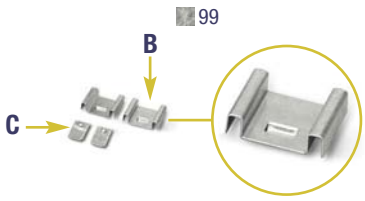

ART. NR.	BEZUGSBUCHSTABE
F DA 9698 00 99	**B**

Der Artikel Sicherungsbügel bezieht sich nur auf 1 Stück. Für jede Tür benötigt man 2 Stücke.



■ Wenn man die Tür in Kombination mit der Schublade (Bezugsbuchstabe Z) anbringt, müssen auch die beiden Sicherungsbügel (Bezugsbuchstabe B) angebracht werden. Siehe Foto Nr. 5 für das nutzbare Innenvolumen.

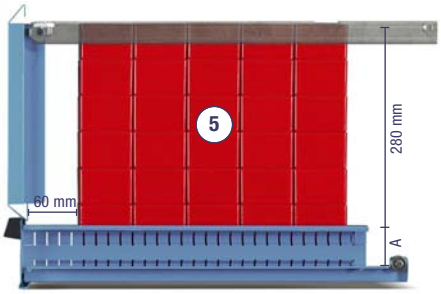

A = Nutzhöhe der benutzten Schublade
Achtung: der 60 mm Abstand vom Rand der Schublade muss nur eingehalten werden, wenn man die Tür mit dem Paar Bügel (Bezugsbuchstabe C) schließen will.



■ Wenn man die Tür in Kombination mit dem Verstellboden (Bezugsbuchstabe T) ART. NR. F DF 9100 01 .. anbringt, sind die beiden Sicherungsbügel (Bezugsbuchstabe B) nicht notwendig.

GITTERROST

ART. NR.
C MV 99 126

Gitterrost (600x150 mm) für CD- oder DVD-Standardhüllen. **Achtung:** der Gitterrost wird mit Länge 36 Eh (600 mm) geliefert.



■ In der Schublade mit 175 mm h können (mit 4 Gitterrosten ART. NR.C MV 99 126) 120 CD- oder DVD-Standardhüllen (142x10x125 mm) aufbewahrt werden. Die Hüllen können mit **nach oben gerichteten Rücken aufbewahrt werden.** Der Gitterrost wird mit Länge 36 Eh (600 mm) geliefert. Damit er in diese Schublade eingebaut werden kann, muss er um 9 Eh (153 mm) gekürzt werden.



■ In der Schublade mit 150 mm h können (mit 4 Gitterrosten ART. NR. C MV 99 126) 120 CD- oder DVD-Standardhüllen (142x10x125 mm) aufbewahrt werden. Die Hüllen können mit **seitlich gerichtetem Rücken aufbewahrt werden.** Der Gitterrost wird mit Länge 36 Eh (600 mm) geliefert. Damit er in diese Schublade eingebaut werden kann, muss er um 9 Eh (153 mm) gekürzt werden.

LOCHWÄNDE



ART. NR.	ABMESSUNGEN mm
F DF 7942 00 04	**717x93x420 H**
F DF 7970 00 04	**717x93x700 H**

■ Haken siehe Seite **C66**

■ Diese Wand kann mit einer Ablagefläche aus MDF (siehe Seite A27) oder einer Multiplexplatte angebracht werden.

BREITE = 717 mm TIEFE = 600 mm (36x27 Eh)

SCHRÄNKE SERIE FLEXA



ART. NR.	FÜR FRONTHÖHEN
F FH 1005 15 00	50-300
Set bestehend aus:	
5 Mulden	4-teilig
20 Steckwänden	36 mm
6 Mulden	3-teilig
20 Steckwänden	47 mm
1 Inbusschlüssel	150x150 mm



ART. NR.	FÜR FRONTHÖHEN
F FH 1005 10 00	50-300
Set bestehend aus:	
9 Mulden	4-teilig
36 Steckwänden	36 mm
3 Mulden	3-teilig
12 Steckwänden	47 mm



ART. NR.	FÜR FRONTHÖHEN
F FH 1005 13 00	50-300
Set bestehend aus:	
6 Mulden	3-teilig
18 Steckwänden	47 mm
6 Mulden	2-teilig
12 Steckwänden	73 mm



ART. NR.	FÜR FRONTHÖHEN
F FH 1005 05 00	50
F FH 1007 05 00	75
F FH 1010 05 00	100-125
F FH 1015 05 00	150-175
F FH 1020 05 00	200-250
F FH 1030 05 00	300
Set bestehend aus:	
2 Schlitzwänden	455 mm
3 Trennblechen	200 mm



ART. NR.	FÜR FRONTHÖHEN
F FH 1005 03 00	50
F FH 1007 03 00	75
F FH 1010 03 00	100-125
F FH 1015 03 00	150-175
F FH 1020 03 00	200-250
Set bestehend aus:	
3 Schlitzwänden	455 mm
8 Trennblechen	149 mm



ART. NR.	FÜR FRONTHÖHEN
F FH 1005 01 00	50
F FH 1007 01 00	75
F FH 1010 01 00	100-125
F FH 1015 01 00	150-175
F FH 1020 01 00	200-250
F FH 1030 01 00	300
Set bestehend aus:	
2 ungeschlitzten Trennwänden	610 mm



ART. NR.	FÜR FRONTHÖHEN
F FH 1005 18 00	50
F FH 1007 18 00	75
Set bestehend aus:	
16 Einsatzkästen	75x75 mm
8 Einsatzkästen	150x75 mm
4 Einsatzkästen	150x150 mm



ART. NR.	FÜR FRONTHÖHEN
F FH 1005 09 00	50
F FH 1007 09 00	75
F FH 1010 09 00	100-125
Set bestehend aus:	
12 Einsatzkästen	150x150 mm



ART. NR.	FÜR FRONTHÖHEN
F FH 1005 16 00	50
F FH 1007 16 00	75
F FH 1010 16 00	100-125
Set bestehend aus:	
12 Einsatzkästen	150x75 mm
6 Einsatzkästen	150x150 mm

INFO

www.famispa.com

Einteilungs-material siehe Seite **A180**

SCHRÄNKE SERIE FLEXA

BREITE = 1023 mm TIEFE = 600 mm (54x27 Eh)

BODEN-BEFESTIGUNGSSET

- 2 Dübel „HILTI“, geeignet für Stahlbetonböden ohne Risse Klasse B25/RBK250/MPA 25 N/mm²
- Empfohlener Zug des Dübels: 2.9 KN
- Dübeldurchmesser: Ø 6 mm

ART. NR. **F AG 9204 00 99**

SCHRANK

ART. NR.	SCHUBLADEN
F DL 1060 S1 77	**5**

Schrank mit 5 Schubladen, 1 Sockelpaar, 1 Multifunktionswand mit Haken und Practibox-Behältern, 1 MDF-Platte mit Gummibelag

Abm. mm: 1023x600x860/1560 H

Exkl. Werkzeug und Einteilungsmaterial

SCHRANK

ART. NR.	SCHUBLADEN
F DL 1090 S1 50	**7**

Schrank mit 7 Schubladen, 1 dreikantigen Platte mit Gummibelag

Abm. mm: 1023x600x1000 H

RAL 7000 F.. .... ..01 | RAL 6011 F.. .... ..02 | RAL 5012 F.. .... ..04 | RAL 7035 F.. 08

- Einteilungsmaterial im Set siehe Seite **A34**

ERGÄNZENDE TEILE

- **Ersatzschlüssel.** Immer die Zahl im Zylinderschloss angeben, dessen Schlüssel ersetzt werden soll.
  ART. NR. R CSC 0002 00
- **Passepartout.** Dieser Schlüssel öffnet alle Schlösser der Serien 45 und 46.
  ART. NR. R CSC 0001 00

BREITE = 1023 mm TIEFE = 600 mm (54x27 Eh)

SCHRÄNKE SERIE FLEXA

ART. NR.	SCHUBLADEN
F DL 1030 51 04	**2**
Schrank mit 2 Vollauszugschubladen	
Abm. mm: 1023x600x400 H	
Zentrales Schloss	

ART. NR.	SCHUBLADEN
F DL 1030 54 04	**3**
Schrank mit 3 Vollauszugschubladen	
Abm. mm: 1023x600x400 H	
Zentrales Schloss	

ART. NR.	SCHUBLADEN
F DL 1060 51 04	**4**
Schrank mit 4 Vollauszugschubladen	
Abm. mm: 1023x600x700 H	
Zentrales Schloss	

ART. NR.	SCHUBLADEN
F DL 1060 52 04	**5**
Schrank mit 5 Vollauszugschubladen	
Abm. mm: 1023x600x700 H	
Zentrales Schloss	

BEISPIEL BESTEHEND AUS:

ART. NR.
F DL 1070 54 FN
Schrank einschließlich 8 Schubladen
1 Sockelpaar
1 MDF-Platte mit Gummibelag
Abm. mm: 1023x600x960 H
Exkl. Werkzeug und Einteilungsmaterial

ZEICHENERKLÄRUNG

- Die Schränke müssen am Fußboden oder an der Wand befestigt werden.
- **T** = Vollauszug (100%)

RAL 7000 F.. 01	RAL 6011 F.. 02	RAL 5012 F.. 04	RAL 7035 F.. 08
Einteilungsmaterial im Set siehe Seite **A34**	Einteilungsmaterial siehe Seite **A180**		

SCHRÄNKE SERIE FLEXA

BREITE = 1023 mm TIEFE = 600 mm (54x27 Eh)

ART. NR.	SCHUBLADEN
F DL 1070 51 04	**4**
Schrank mit 4 Vollauszugschubladen	
Abm. mm: 1023x600x800 H	
Zentrales Schloss	

ART. NR.	SCHUBLADEN
F DL 1070 52 04	**5**
Schrank mit 5 Vollauszugschubladen	
Abm. mm: 1023x600x800 H	
Zentrales Schloss	

ART. NR.	SCHUBLADEN
F DL 1090 54 04	**7**
Schrank mit 7 Vollauszugschubladen	
Abm. mm: 1023x600x1000 H	
Zentrales Schloss	

ART. NR.	SCHUBLADEN
F DL 1090 55 04	**8**
Schrank mit 8 Vollauszugschubladen	
Abm. mm: 1023x600x1000 H	
Zentrales Schloss	

RAL 7000 F.. .... ..01 | RAL 6011 F.. .... ..02 | RAL 5012 F.. .... ..04 | RAL 7035 F.. 08

■ Einteilungs-material im Set siehe Seite **A34**

ZEICHENERKLÄRUNG ■

- Die Schränke müssen am Fußboden oder an der Wand befestigt werden.
- **T** = Vollauszug (100%)

BREITE = 1023 mm TIEFE = 600 mm (54x27 Eh)

SCHRÄNKE SERIE FLEXA

01
02
04
08

LEERER SCHRANK

ART. NR.	EINBAUHÖHE mm	TRAGKRAFT kg	ABMESSUNGEN mm
F DL 1030 00 04	300	400	**1023x600x400 H**
F DL 1060 00 04	600	900	**1023x600x700 H**
F DL 1070 00 04	700	900	**1023x600x800 H**
F DL 1090 00 04	900	900	**1023x600x1000 H**

- Der Schrank muss am Fußboden oder an der Wand befestigt sein. Wenn die Schränke aufeinander montiert werden, müssen sie an der Wand befestigt sein und ihre Tragkraft muss halbiert werden. Weitere Auskünfte über das Befestigungsset **siehe Seite A30.**
- Hinter den Türen können keine Schubladen eingebaut werden.

ERSATZSCHLOSS

ART. NR. R CSR 0003 00
für zentrales Schloss

SCHUBLADEN

ART. NR.	FRONTHÖHE mm	TRAGKRAFT kg	ABMESSUNGEN mm
F DL 8075 00 04	75	50	**906x447x61 H**
F DL 8100 00 04	100	50	**906x447x86 H**
F DL 8150 00 04	150	50	**906x447x136 H**
F DL 8175 00 04	175	50	**906x447x161 H**
F DL 8200 00 04	200	50	**906x447x186 H**

Vollauszug (100%)

- Einteilungsmaterial im Set siehe Seite **A34**



01
02
04
08

VERSTELLBÖDEN

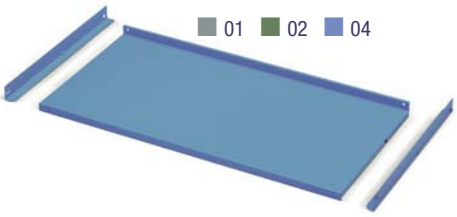

01 02 04

ART. NR.	ABMESSUNGEN mm
F DL 9100 01 04	**960x460**

Mantelhöhe: 25
Tragkraft kg: 70 Ohne Auszug

ABROLLRAND

07

ART. NR.	ABMESSUNGEN mm
F DL 9150 01 07	**1023x600x20 h**

Obere Ablagefläche mit 3 Kanten
Ölfester Gummi

SOCKELPAAR

07

ART. NR.	HÖHE mm
F RR 1608 00 07	**130**

LOCHWÄNDE



01
02
04

ART. NR.	ABMESSUNGEN mm
F DL 7942 00 04	**1016x93x420 H**
F DL 7970 00 04	**1016x93x700 H**



- Haken siehe Seite **C66**

- Diese Wand kann mit einer Ablagefläche aus MDF (siehe Seite **A35**) oder einer Multiplexplatte angebracht werden (siehe Seite **A36**).

SCHRÄNKE SERIE FLEXA

BREITE = 1023 mm TIEFE = 600 mm (54x27 Eh)



ART. NR.	FÜR FRONTHÖHEN
F FH 4005 12 00	50-300
Set bestehend aus:	
6 Mulden	4-teilig
15 Steckwänden	36 mm
6 Mulden	3-teilig
10 Steckwänden	47 mm
6 Mulden	2-teilig
6 Steckwänden	73 mm



ART. NR.	FÜR FRONTHÖHEN
F FH 4005 15 00	50-300
Set bestehend aus:	
12 Mulden	4-teilig
30 Steckwänden	36 mm
6 Mulden	3-teilig
10 Steckwänden	47 mm

ART. NR.	FÜR FRONTHÖHEN
F FH 4005 01 00	50
F FH 4007 01 00	75
F FH 4010 01 00	100-125
F FH 4015 01 00	150-175
F FH 4020 01 00	200-250
F FH 4030 01 00	300
Set bestehend aus:	
2 ungeschlitzten Trennwänden	914 mm



ART. NR.	FÜR FRONTHÖHEN
F FH 4005 03 00	50
F FH 4007 03 00	75
F FH 4010 03 00	100-125
F FH 4015 03 00	150-175
F FH 4020 03 00	200-250
Set bestehend aus:	
5 Schlitzwänden	455 mm
12 Trennblechen	149 mm



ART. NR.	FÜR FRONTHÖHEN
F FH 4005 04 00	50
F FH 4007 04 00	75
F FH 4010 04 00	100-125
F FH 4015 04 00	150-175
F FH 4020 04 00	200-250
Set bestehend aus:	
4 ungeschlitzten Trennwänden	455 mm



ART. NR.	FÜR FRONTHÖHEN
F FH 4005 05 00	50
F FH 4007 05 00	75
F FH 4010 05 00	100-125
F FH 4015 05 00	150-175
F FH 4020 05 00	200-250
Set bestehend aus:	
4 Schlitzwänden	455 mm
2 Trennblechen	149 mm
3 Trennblechen	200 mm



ART. NR.	FÜR FRONTHÖHEN
F FH 4005 11 00	50
F FH 4007 11 00	75
F FH 4010 11 00	100-125
Set bestehend aus:	
18 Einsatzkästen	150x150 mm



ART. NR.	FÜR FRONTHÖHEN
F FH 4005 13 00	50
F FH 4007 13 00	75
F FH 4010 13 00	100-125
Set bestehend aus:	
12 Einsatzkästen	150x75 mm
12 Einsatzkästen	150x150 mm



ART. NR.	FÜR FRONTHÖHEN
F FH 4005 16 00	50
F FH 4007 16 00	75
Set bestehend aus:	
20 Einsatzkästen	75x75 mm
14 Einsatzkästen	150x75 mm
6 Einsatzkästen	150x150 mm

INFO

Einteilungs-material siehe Seite **A180**

www.famispa.com

BREITE = 1023 mm TIEFE = 600 mm (54x27 Eh)

SCHRÄNKE SERIE FLEXA

OBERE ABLAGEFLÄCHEN AUS MDF MIT GUMMIBEZUG – ABMESSUNGEN 1024x600x31,5 mm H

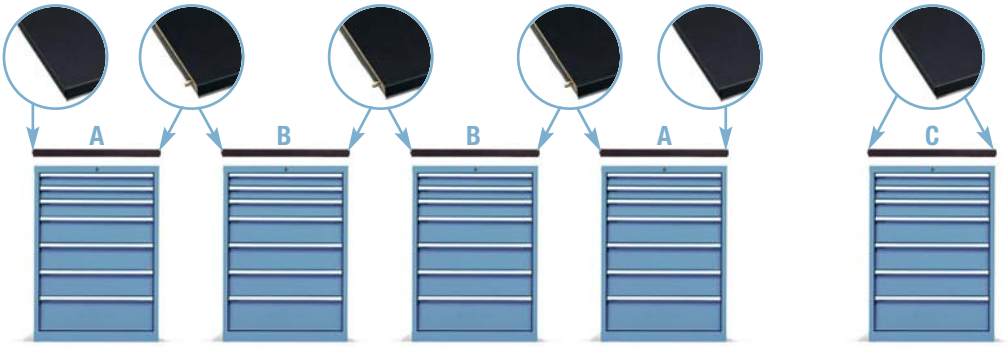

Detail ölfester Gummi

■ 07

ART. NR.

F UZ 3140 11 07

Ablagefläche aus MDF mit Gummibezug
Seitenprofil
Für Endschrank — Ölfester Gummi

■ 07

ART. NR.

F UZ 3140 12 07

Ablagefläche aus MDF mit Gummibezug
Ohne Seitenprofil
Für zusätzliche Mittelschränke — Ölfester Gummi

■ 07

ART. NR.

F UZ 3140 13 07

Ablagefläche aus MDF mit Gummibezug
2 Seitenprofile
Für Einzelschrank — Ölfester Gummi

ART. NR. — SCHUBLADEN

F DL 1090 51 04 — 5

Schrank mit 5 Vollauszugschubladen
Abm. mm: 1023x600x1000 H
Zentrales Schloss

■ In der Schublade mit 175 mm H (mit 6 Gitterrosten ART. NR. C MV 99 126) können 180 CD- oder DVD-Standardhüllen (142x10x125 mm) aufbewahrt werden. Die Hüllen können mit **nach oben gerichtetem Rücken aufbewahrt werden.** Der Gitterrost wird mit Länge 36 Eh (600 mm) geliefert. Damit er in diese Schublade eingebaut werden kann, muss er um 9 Eh (153 mm) gekürzt werden.

■ In der Schublade mit 150 mm H (mit 6 Gitterrosten ART. NR. C MV 99 126) können 180 CD- oder DVD-Standardhüllen (142x10x125 mm) aufbewahrt werden. Die Hüllen können mit **seitlich gerichtetem Rücken aufbewahrt werden.** Der Gitterrost wird mit Länge 36 Eh (600 mm) geliefert. Damit er in diese Schublade eingebaut werden kann, muss er um 9 Eh (153 mm) gekürzt werden.

ART. NR. — SCHUBLADEN

F DL 1090 52 04 — 6

Schrank mit 6 Vollauszugschubladen
Abm. mm: 1023x600x1000 H
Zentrales Schloss

GITTERROST

ART. NR.

C MV 99 126

Gitterrost für CD- oder DVD-Standardhüllen (600x150 mm). ACHTUNG: der Gitterrost wird mit Länge 36 Eh (600 mm) geliefert.

■ ZEICHENERKLÄRUNG

RAL 7000 F.. .... ..01 | RAL 6011 F.. .... ..02 | RAL 5012 F.. .... ..04 | RAL 7035 F.. 08

- Die Schränke müssen am Fußboden oder an der Wand befestigt werden.
- **T** = Vollauszug (100%)

SCHRÄNKE SERIE FLEXA

BREITE = 1023 mm TIEFE = 600 mm (54x27 Eh)

KAPAZITÄT MIT HÜLLEN (ABM. 142x10x125 mm)
MIT SEITLICH GERICHTETEM RÜCKEN: 5640 CD/DVD

ART. NR.

F DL ZA01 00 56

Beispiel bestehend aus:
7 Schränken, 38 Schubladen, 188 Gitterroste für CD/DVD
2 Klapptüren, 2 Verstellböden, 3 Ablageflächen aus MDF mit PVC-Belag
Abm. mm: 4202x600x1030/2000 H
Exkl. Werkzeug und CD/DVD

RAL 7000 F.. .... ..01 RAL 6011 F.. .... ..02 RAL 5012 F.. .... ..04 RAL 7035 F.. 08

ZEICHENERKLÄRUNG

- Die Schränke müssen am Fußboden oder an der Wand befestigt werden.

BREITE = 1023 mm TIEFE = 600 mm (54x27 Eh)

SCHRÄNKE SERIE FLEXA

RAL 7035 + RAL 7000

ZEICHENERKLÄRUNG

- Die Schränke müssen am Fußboden oder an der Wand befestigt werden.

RAL 7000 F.. 01	RAL 6011 F.. 02	RAL 5012 F.. 04	RAL 7035 F.. 08

WERKBÄNKE SERIE FLEXA

TRAGKRAFT

- **Werkbank:** 250 kg
- **Schublade:** 70 kg
- **Verstellboden:** 70 kg
- **Auszugboden:** 70 kg
- **4-kantiger Verstellboden:** 70 kg
- **Arbeitsfläche:** 250 kg

MOBILE WERKBANK

ART. NR.	SCHUBLADEN
F CB H610 S1 50	**4**
Einschließlich 4 Schubladen, 1 elektrischen Anlage, 1 pneumatischen Anlage, 1 Klapptür, 1 Tür, 1 Auszugboden, 1 Multifunktionswand mit Zubehör	
Abm. mm: 1227x700x915/1335 H	
Exkl. Werkzeug	

EINTEILUNGSMATERIAL

ART. NR.
F FH 1010 20 00
Einteilungsmaterial für Schubladen ART. NR. **F DF 8100 00 ..** (36x27 Eh Höhe 100 mm)

RAL 7000 F.. .... ..01 | RAL 6011 F.. .... ..02 | RAL 5012 F.. .... ..04 | RAL 7035 F.. 08

- Einteilungsmaterial siehe Seite **A180**

- Detail der höhenverstellbaren Böden (PR) mit 70 kg Tragkraft

ZEICHENERKLÄRUNG

- Es wird immer die Nettotragkraft bei gleichmäßig verteilter Last angegeben.

WERKBÄNKE SERIE FLEXA

MOBILE WERKBANK BESTEHEND AUS 1 SCHRANK 19 EH + 1 SCHRANK 27 EH

RAL 7000

MOBILE WERKBANK

ART. NR.

F CB H440 S1 01

4 Schubladen
2 Verstellböden
2 Behältern
2 vierkantige Platten
Abm. mm: 1070x600x907 H
Exkl. Werkzeug und Einteilungsmaterial

MOBILE WERKBANK BESTEHEND AUS 1 SCHRANK 27 EH + 1 SCHRANK 27 EH

RAL 7035 + RAL 7000

Auf den 30 mm starken Platten können Schraubstöcke befestigt werden. Weitere Auskünfte siehe Seite **C77**.

MOBILE WERKBANK

ART. NR.

F CB H510 S1 56

2 Türen
8 Verstellböden
8 Tecno Store Koffer mit Einsatzkästen
2 Auszugböden
6 Multibox Kästen
Abm. mm: 1227x700x915 H
Exkl. Werkzeug

ZEICHENERKLÄRUNG

RAL 7000 F.. .... ..01 | RAL 6011 F.. .... ..02 | RAL 5012 F.. .... ..04 | RAL 7035 F.. 08

Es wird immer die Nettotragkraft bei gleichmäßig verteilter Last angegeben.

Detail der höhenverstellbaren Böden (PR) mit 70 kg Tragkraft

Einteilungsmaterial siehe Seite **A180**

WERKBÄNKE SERIE FLEXA

MOBILE WERKBANK BESTEHEND AUS 1 SCHRANK 19 EH + 1 SCHRANK 19 EH

■ Detail der höhenverstellbaren Böden (PR) mit 70 kg Tragkraft

TRAGKRAFT

- **Werkbank:** 250 kg
- **Schublade:** 70 kg
- **Verstellboden:** 70 kg
- **4-kantiger Verstellboden:** 70 kg
- **Arbeitsfläche:** 250 kg

WERKBANK MIT MULTIPLEXPLATTE KOMPLETT MIT:

ART. NR.	SCHUBLADEN
F CB H320 01 04	**4**
2 Lenkrollen mit Feststeller und 2 Bockrollen aus Standardgummi Ø 150 mm	
4 Vollauszugschubladen	
2 höhenverstellbare Böden	
Gesamtabmessungen mm: 937x600x910 H	
Abm. der Multiplexplatte mm: 860x600x25 H	
1 Schloss mit Kippsicherungsstange	

MOBILE WERKBANK

ART. NR.
F CB H320 S1 08
5 Schubladen, 1 vierkantiger Verstellboden, 3 Behälter, 1 Rückwand, 2 Seitenwände
Abm. mm: 937x600x910/985 H
Exkl. Werkzeug und Einteilungsmaterial

RAL 7000 F.. 01	RAL 6011 F.. 02	RAL 5012 F.. 04	RAL 7035 F.. 08
		■ Einteilungsmaterial siehe Seite **A180**	■ Einteilungsmaterial im Set siehe Seite **A9**

ZEICHENERKLÄRUNG

- **PR** = Höhenverstellbarer Boden
- **T** = Vollauszug (100%)
- Es wird immer die Nettotragkraft bei gleichmäßig verteilter Last angegeben.

WERKBÄNKE SERIE FLEXA

WERKBANK MIT MULTIPLEXPLATTE KOMPLETT MIT:

ART. NR.	SCHUBLADEN
F CB H320 04 04	**4**

2 Lenkrollen mit Feststeller und
2 Bockrollen aus Standardgummi Ø 150 mm
4 Vollauszugschubladen
2 vierkantigen Verstellböden
Gesamtabmessungen mm: 937x600x910 H
Abm. der Multiplexplatte mm: 860x600x25 H
1 Schloss mit Kippsicherungsstange

RÜCKWAND

ART. NR.
F BL 5690 00 00

Für Multiplexplatten mit **Abm. mm: 860x600x25 H**

SEITENWAND

ART. NR.
F BL 5595 00 00

Für Multiplexplatten mit **Abm. mm: 860x600x25 H**

WERKBANK MIT MULTIPLEXPLATTE KOMPLETT MIT:

ART. NR.	SCHUBLADEN
F CB H330 01 04	**4**

2 Lenkrollen mit Feststeller und
2 Bockrollen aus Standardgummi Ø 150 mm
4 Vollauszugschubladen
2 höhenverstellbaren Böden
4 Modulen der Serie Practibox
Gesamtabmessungen mm: 1072x600x910 H
Abm. der Multiplexplatte mm: 995x600x25 H
1 Schloss mit Kippsicherungsstange

Detail der 4 Modulen der Serie **Practibox** (ART. NR. F PG 2071 01 01) befestigt an der rechten Werkbankseite. Diese Module werden einschließlich Sicherungsbügeln geliefert.



Detail der Sicherungsbügeln

RÜCKWAND

ART. NR.
F BL 5705 00 00

Für Multiplexplatten mit **Abm. mm: 995x600x25 H**

SEITENWAND

ART. NR.
F BL 5595 00 00

Für Multiplexplatten mit **Abm. mm: 995x600x25 H**

ZEICHENERKLÄRUNG

- **PR** = Höhenverstellbarer Boden
- **VR** = Vierkantiger Verstellboden
- Vollauszug (100%)
- Es wird immer die Nettotragkraft bei gleichmäßig verteilter Last angegeben.

RAL 7000 F.. .... ..01 RAL 6011 F.. .... ..02 RAL 5012 F.. .... ..04 RAL 7035 F.. 08

Detail der höhenverstellbaren Böden (PR) mit 70 kg Tragkraft

Einteilungsmaterial im Set siehe Seite **A9**

WERKBÄNKE SERIE FLEXA

MOBILE WERKBANK BESTEHEND AUS 1 SCHRANK 19 EH + 1 SCHRANK 27 EH

■ Detail der höhenverstellbaren Böden (PR) mit 70 kg Tragkraft

TRAGKRAFT

- **Werkbank:** 250 kg
- **Schublade:** 70 kg
- **Verstellboden:** 70 kg
- **Auszugboden:** 70 kg
- **4-kantiger Verstellboden:** 70 kg
- **Arbeitsfläche:** 250 kg

WERKBANK MIT MULTIPLEXPLATTE KOMPLETT MIT:

ART. NR.	SCHUBLADEN
F CB H420 01 04	**4**
2 Lenkrollen mit Feststeller und 2 Bockrollen aus Standardgummi Ø 150 mm	
4 Vollauszugschubladen	
2 höhenverstellbare Böden	
Gesamtabmessungen mm: 1072x600x910 H	
Abm. der Multiplexplatte mm: 995x600x25 H	
1 Schloss mit Kippsicherungsstange	

WERKBANK MIT MULTIPLEXPLATTE KOMPLETT MIT:

ART. NR.	SCHUBLADEN
F CB H420 02 04	**4**
2 Lenkrollen mit Feststeller und 2 Bockrollen aus Standardgummi Ø 150 mm	
4 Vollauszugschubladen	
2 höhenverstellbare Böden	
Gesamtabmessungen mm: 1072x600x910 H	
Abm. der Multiplexplatte mm: 995x600x25 H	
2 Schlösser mit Seitenstange 300 mm H	

WERKBANK MIT MULTIPLEXPLATTE KOMPLETT MIT:

ART. NR.	SCHUBLADEN
F CB H420 03 04	**4**
2 Lenkrollen mit Feststeller und 2 Bockrollen aus Standardgummi Ø 150 mm	
4 Vollauszugschubladen	
2 Vollauszugböden	
Gesamtabmessungen mm: 1072x600x910 H	
Abm. der Multiplexplatte mm: 995x600x25 H	
2 Schlösser mit Kippsicherungsstange	

■ Detail der Vollauszugböden (PE) mit 70 kg Tragkraft.

RAL 7000 F.. .... ..01 | RAL 6011 F.. .... ..02 | RAL 5012 F.. .... ..04 | RAL 7035 F.. 08

■ Einteilungsmaterial im Set siehe Seite **A9** und Seite **A19**

ZEICHENERKLÄRUNG ■

- **PE** = Vollauszugschublade (100%)
- **PR** = Höhenverstellbarer Boden
- **T** = Vollauszug (100%)
- Es wird immer die Nettotragkraft bei gleichmäßig verteilter Last angegeben.

WERKBÄNKE SERIE FLEXA

WERKBANK MIT MULTIPLEXPLATTE KOMPLETT MIT:

ART. NR.	SCHUBLADEN
F CB H420 04 04	**4**

2 Lenkrollen mit Feststeller und
2 Bockrollen aus Standardgummi Ø 150 mm
4 Vollauszugschubladen
2 vierkantigen Verstellböden
Gesamtabmessungen mm: 1072x600x910 H
Abm. der Multiplexplatte mm: 995x600x25 H
1 Schloss mit Kippsicherungsstange

RÜCKWAND

ART. NR.

F BL 5705 00 00
Für Multiplexplatten mit
Abm. mm: 995x600x25 H

SEITENWAND

ART. NR.

F BL 5595 00 00
Für Multiplexplatten mit
Abm. mm: 995x600x25 H

WERKBANK MIT MULTIPLEXPLATTE KOMPLETT MIT:

ART. NR.	SCHUBLADEN
F CB H440 01 04	**4**

2 Lenkrollen mit Feststeller und
2 Bockrollen aus Standardgummi Ø 150 mm
4 Vollauszugschubladen
2 höhenverstellbaren Böden
Gesamtabmessungen mm: 1070x600x907 H
1 Schloss mit Kippsicherungsstange

- Vierkantige Platte einschließlich ölfestem Gummi.
- Tragkraft Arbeitsfläche: 80+80 kg

WERKBANK MIT MULTIPLEXPLATTE KOMPLETT MIT:

ART. NR.	SCHUBLADEN
F CB H430 01 04	**4**

2 Lenkrollen mit Feststeller und
2 Bockrollen aus Standardgummi Ø 150 mm
4 Vollauszugschubladen
2 höhenverstellbaren Böden
4 Modulen der Serie Practibox
Gesamtabmessungen mm: 1227x600x910 H
Abm. der Multiplexplatte mm: 1150x600x25 H
1 Schloss mit Kippsicherungsstange

Detail der 4 Modulen der Serie **Practibox** (ART. NR. F PG 2071 01 01) befestigt an der rechten Werkbankseite.
Diese Module werden einschließlich Sicherungsbügeln geliefert.

RÜCKWAND

ART. NR.

F BL 5715 00 00
Für Multiplexplatten mit **Abm. mm: 1150x600x25 H**

SEITENWAND

ART. NR.

F BL 5595 00 00
Für Multiplexplatten mit **Abm. mm: 1150x600x25 H**

- Detail der Sicherungsbügeln



ZEICHENERKLÄRUNG

- **PR** = Höhenverstellbarer Boden
- **VR** = Vierkantiger Verstellboden
- **T** = Vollauszug (100%)
- Es wird immer die Nettotragkraft bei gleichmäßig verteilter Last angegeben.

RAL 7000 F.. .... ..01 | RAL 6011 F.. .... ..02 | RAL 5012 F.. .... ..04 | RAL 7035 F.. 08

- Detail der höhenverstellbaren Böden (PR) mit 70 kg Tragkraft

- Einteilungsmaterial im Set siehe Seite **A9** und **A19**

WERKBÄNKE SERIE FLEXA

MOBILE WERKBANK BESTEHEND AUS 1 SCHRANK 27 EH + 1 SCHRANK 27 EH

■ Detail der höhenverstellbaren Böden (PR) mit 70 kg Tragkraft

TRAGKRAFT

- **Werkbank:** 250 kg
- **Schublade:** 70 kg
- **Verstellboden:** 70 kg
- **Auszugboden:** 70 kg
- **4-kantiger Verstellboden:** 70 kg
- **Arbeitsfläche:** 250 kg

WERKBANK MIT MULTIPLEXPLATTE KOMPLETT MIT:

ART. NR.	SCHUBLADEN
F CB H510 01 04	**4**
2 Lenkrollen mit Feststeller und 2 Bockrollen aus Standardgummi Ø 150 mm	
4 Vollauszugschubladen	
2 höhenverstellbare Böden	
Gesamtabmessungen mm: 1227x700x915 H	
Abm. der Multiplexplatte mm: 1150x700x30 H	
1 Schloss mit Kippsicherungsstange	

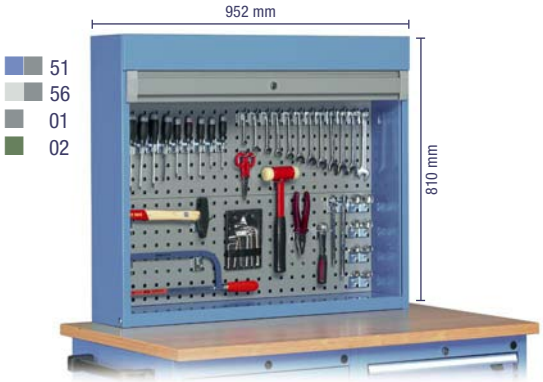

ROLLLADENSCHRANK

ART. NR.
F BL 7011 03 51
Gesamtabmessungen mm: 952x210x810 H
Innenabmessungen mm: 905x150x581 H
Exkl. Werkzeug und Haken

SET MIT 41 HAKEN

ART. NR.
F BL 9511 00 99

WERKBANK MIT MULTIPLEXPLATTE KOMPLETT MIT:

ART. NR.	SCHUBLADEN
F CB H510 03 04	**4**
2 Lenkrollen mit Feststeller und 2 Bockrollen aus Standardgummi Ø 150 mm	
4 Vollauszugschubladen	
2 Vollauszugböden	
Gesamtabmessungen mm: 1227x700x915 H	
Abm. der Multiplexplatte mm: 1150x700x30 H	
2 Schlösser mit Kippsicherungsstange	

■ Detail der Vollauszugböden (PE) mit 70 kg Tragkraft.

RAL 7000 F.. .... ..01 | RAL 6011 F.. .... ..02 | RAL 5012 F.. .... ..04 | RAL 7035 F.. 08

■ Einteilungsmaterial im Set siehe Seite **A19**

ZEICHENERKLÄRUNG ■

- **PE** = Vollauszugschublade (100%)
- **PR** = Höhenverstellbarer Boden
- **T** = Vollauszug (100%)
- Es wird immer die Nettotragkraft bei gleichmäßig verteilter Last angegeben.

WERKBÄNKE SERIE FLEXA

WERKBANK MIT MULTIPLEXPLATTE KOMPLETT MIT:

ART. NR.	SCHUBLADEN
F CB H510 04 04	**4**

2 Lenkrollen mit Feststeller und
2 Bockrollen aus Standardgummi Ø 150 mm
4 Vollauszugschubladen
2 vierkantigen Verstellböden
Gesamtabmessungen mm: 1227x700x915 H
Abm. der Multiplexplatte mm: 1150x700x30 H
1 Schloss mit Kippsicherungsstange

RÜCKWAND

ART. NR.
F BL 5715 00 00

Für Multiplexplatten mit
Abm. mm: 1150x700x30 H

SEITENWAND

ART. NR.
F BL 5605 00 00

Für Multiplexplatten mit
Abm. mm: 1150x700x30 H

WERKBANK MIT 2 VIERKANTIGEN PLATTEN KOMPLETT MIT:

ART. NR.	SCHUBLADEN
F CB H540 01 04	**4**

2 Lenkrollen mit Feststeller und
2 Bockrollen aus Standardgummi Ø 150 mm
4 Vollauszugschubladen
2 höhenverstellbaren Böden
Gesamtabmessungen mm: 1206x600x907 H
1 Schloss mit Kippsicherungsstange

- Vierkantige Platte einschließlich ölfestem Gummi.
- Tragkraft Arbeitsfläche: 80+80 kg

WERKBANK MIT MULTIPLEXPLATTE KOMPLETT MIT:

ART. NR.	SCHUBLADEN
F CB H530 01 04	**4**

2 Lenkrollen mit Feststeller und
2 Bockrollen aus Standardgummi Ø 150 mm
4 Vollauszugschubladen
2 höhenverstellbaren Böden
4 Modulen der Serie Practibox
Gesamtabmessungen mm: 1352x600x910 H
Abm. der Multiplexplatte mm: 1275x600x25 H
1 Schloss mit Kippsicherungsstange

Detail der 4 Modulen der Serie **Practibox** (ART. NR. F PG 2071 01 01) befestigt an der rechten Werkbankseite.
Diese Module werden einschließlich Sicherungsbügeln geliefert.

RÜCKWAND

ART. NR.
F BL 5719 00 00

Für Multiplexplatten mit **Abm. mm: 1275x600x25 H**

SEITENWAND

ART. NR.
F BL 5595 00 00

Für Multiplexplatten mit **Abm. mm: 1275x600x25 H**

- Detail der Sicherungsbügeln



ZEICHENERKLÄRUNG

- **VR** = Vierkantiger Verstellboden
- **PR** = Höhenverstellbarer Boden
- **T** = Vollauszug (100%)
- Es wird immer die Nettotragkraft bei gleichmäßig verteilter Last angegeben.

RAL 7000 F.. .... ..01 | RAL 6011 F.. .... ..02 | RAL 5012 F.. .... ..04 | RAL 7035 F.. 08

- Detail der höhenverstellbaren Böden (PR) mit 70 kg Tragkraft

- Einteilungsmaterial im Set siehe Seite **A19**

WERKBÄNKE SERIE FLEXA

MOBILE WERKBANK BESTEHEND AUS 1 SCHRANK 19 EH + 1 SCHRANK 36 EH

■ Detail der höhenverstellbaren Böden (PR) mit 70 kg Tragkraft

TRAGKRAFT

- **Werkbank:** 250 kg
- **Schublade:** 70 kg
- **Verstellboden:** 70 kg
- **Auszugboden:** 70 kg
- **4-kantiger Verstellboden:** 70 kg
- **Arbeitsfläche:** 250 kg

WERKBANK MIT MULTIPLEXPLATTE KOMPLETT MIT:

ART. NR.	SCHUBLADEN
F CB H610 01 04	**4**
2 Lenkrollen mit Feststeller und 2 Bockrollen aus Standardgummi Ø 150 mm	
4 Vollauszugschubladen	
2 höhenverstellbare Böden	
Gesamtabmessungen mm: 1227x700x915 H	
Abm. der Multiplexplatte mm: 1150x700x30 H	
1 Schloss mit Kippsicherungsstange	

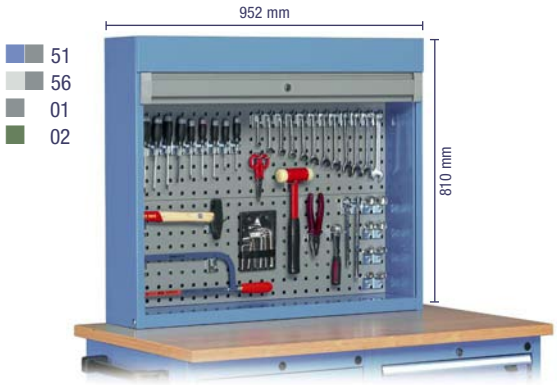

ROLLLADENSCHRANK

ART. NR.
F BL 7011 03 51
Gesamtabmessungen mm: 952x210x810 H
Innenabmessungen mm: 905x150x581 H
Exkl. Werkzeug und Haken

SET MIT 41 HAKEN

ART. NR.
F BL 9511 00 99

WERKBANK MIT MULTIPLEXPLATTE KOMPLETT MIT:

ART. NR.	SCHUBLADEN
F CB H610 03 04	**4**
2 Lenkrollen mit Feststeller und 2 Bockrollen aus Standardgummi Ø 150 mm	
4 Vollauszugschubladen	
2 Vollauszugböden	
Gesamtabmessungen mm: 1227x700x915 H	
Abm. der Multiplexplatte mm: 1150x700x30 H	
2 Schlösser mit Kippsicherungsstange	

■ Detail der Vollauszugböden (PE) mit 70 kg Tragkraft.

RAL 7000 F.. .... ..01 | RAL 6011 F.. .... ..02 | RAL 5012 F.. .... ..04 | RAL 7035 F.. 08

■ Einteilungsmaterial im Set siehe Seite **A9** und Seite **A29**

ZEICHENERKLÄRUNG ■

- **PE** = Vollauszugschublade (100%)
- **PR** = Höhenverstellbarer Boden
- **T** = Vollauszug (100%)
- Es wird immer die Nettotragkraft bei gleichmäßig verteilter Last angegeben.

WERKBÄNKE SERIE FLEXA

WERKBANK MIT MULTIPLEXPLATTE KOMPLETT MIT:

ART. NR.	SCHUBLADEN
F CB H610 04 04	**4**

2 Lenkrollen mit Feststeller und
2 Bockrollen aus Standardgummi Ø 150 mm
4 Vollauszugschubladen
2 vierkantigen Verstellböden
Gesamtabmessungen mm: 1227x700x915 H
Abm. der Multiplexplatte mm: 1150x700x30 H
1 Schloss mit Kippsicherungsstange

RÜCKWAND

ART. NR.
F BL 5715 00 00

Für Multiplexplatten mit
Abm. mm: 1150x700x30 H

SEITENWAND

ART. NR.
F BL 5605 00 00

Für Multiplexplatten mit
Abm. mm: 1150x700x30 H

- Auf den 30 mm starken Platten können Schraubstöcke befestigt werden. Weitere Auskünfte siehe Seite **C77**.

WERKBANK MIT MULTIPLEXPLATTE KOMPLETT MIT:

ART. NR.	SCHUBLADEN
F CB H610 05 04	**1**

2 Lenkrollen mit Feststeller und
2 Bockrollen aus Standardgummi Ø 150 mm
1 Vollauszugschublade
1 höhenverstellbarer Boden
2 vierkantigen Verstellböden
Gesamtabmessungen mm: 1227x700x915 H
Abm. der Multiplexplatte mm: 1150x700x30 H
1 Schloss mit Seitenstange

RÜCKWAND

ART. NR.
F BL 5715 00 00

Für Multiplexplatten mit
Abm. mm: 1150x700x30 H

SEITENWAND

ART. NR.
F BL 5605 00 00

Für Multiplexplatten mit
Abm. mm: 1150x700x30 H

WERKBANK MIT 2 VIERKANTIGEN PLATTEN KOMPLETT MIT:

ART. NR.	SCHUBLADEN
F CB H640 01 04	**4**

2 Lenkrollen mit Feststeller und
2 Bockrollen aus Standardgummi Ø 150 mm
4 Vollauszugschubladen
2 höhenverstellbare Böden
Gesamtabmessungen mm: 1223x600x907 H
1 Schloss mit Kippsicherungsstange

- Vierkantige Platte einschließlich ölfestem Gummi.
- Tragkraft Arbeitsfläche: 80+80 kg

ZEICHENERKLÄRUNG

- **PR** = Höhenverstellbarer Boden
- **VR** = Vierkantiger Verstellboden
- **T** = Vollauszug (100%)
- Es wird immer die Nettotragkraft bei gleichmäßig verteilter Last angegeben.

RAL 7000 F.. .... ..01 | RAL 6011 F.. .... ..02 | RAL 5012 F.. .... ..04 | RAL 7035 F.. 08

- Detail der höhenverstellbaren Böden (PR) mit 70 kg Tragkraft

- Einteilungsmaterial im Set siehe Seite **A29**

WERKBÄNKE SERIE FLEXA

MOBILE WERKBANK BESTEHEND AUS 1 SCHRANK 19 EH + 1 SCHRANK 36 EH



Detail der 4 Modulen der Serie **Practibox** (ART. NR. F PG 2071 01 01) befestigt an der rechten Werkbankseite.
Diese Module werden einschließlich Sicherungsbügeln geliefert.

WERKBANK MIT MULTIPLEXPLATTE KOMPLETT MIT:

ART. NR.	SCHUBLADEN
F CB H630 01 04	**4**
2 Lenkrollen mit Feststeller und 2 Bockrollen aus Standardgummi Ø 150 mm	
4 Vollauszugschubladen	
2 höhenverstellbare Böden	
4 Modulen der Serie Practibox	
Gesamtabmessungen mm: 1352x600x910 H	
Abm. der Multiplexplatte mm: 1275x600x25 H	
1 Schloss mit Kippsicherungsstange	

■ Detail der Sicherungs-bügeln



RÜCKWAND

ART. NR.
F BL 5719 00 00
Für Multiplexplatten mit **Abm. mm: 1275x600x25 H**

SEITENWAND

ART. NR.
F BL 5595 00 00
Für Multiplexplatten mit **Abm. mm: 1275x600x25 H**

■ Klapptür mit möglichem Verschluss durch die untere Schublade.
Siehe Seite A28.

■ Die pneumatischen und elektrischen Anlagen können durch die untere Schublade kontrolliert werden.

WERKBANK MIT MULTIPLEXPLATTE KOMPLETT MIT:

ART. NR.	SCHUBLADEN
F CB H610 06 04	**7**
2 Lenkrollen mit Feststeller und 2 Bockrollen aus Standardgummi Ø 150 mm	
7 Vollauszugschubladen	
1 pneumatischen und elektrischen Anlage	
Gesamtabmessungen mm: 1227x700x915 H	
Abm. der Multiplexplatte mm: 1150x700x30 H	
2 Schlösser mit Kippsicherungsstange	

11 m lange pneumatische Verlängerung hinten.
10 m lange elektrische Verlängerung hinten.

■ **PNEUMTISCHE UND ELEKTRISCHE ANLAGE:**
Fordern Sie detaillierte Unterlagen direkt bei FAMI an.

RAL 7000 F.. .... ..01 | RAL 6011 F.. .... ..02 | RAL 5012 F.. .... ..04 | RAL 7035 F.. 08

■ Einteilungs-material im Set siehe Seite **A9** und Seite **A29**

■ Detail der höhenverstellbaren Böden (PR) mit 70 kg Tragkraft

ZEICHENERKLÄRUNG ■

- **PE** = Vollauszugschublade (100%)
- **T** = Vollauszug (100%)
- Es wird immer die Nettotragkraft bei gleichmäßig verteilter Last angegeben.

WERKBÄNKE SERIE FLEXA

Diese Anlage ist in dem Artikel F CB H610 06 04

ANLAGE BESTEHEND AUS:

1 (R) Elektrische Aufrollvorrichtung mit Zentrale und magneto-thermischen Differentialschalter ART. NR. F BL 9390 01 00
1 (L) 220V Schukosteckdose ART. NR. F BL 9395 07 00
1 Stahlrahmen ART. NR. F BL 9370 02 07
1 (U) Druckluft-Verbindungsschlauch (ohne Schnellanschluss) ART. NR. F BL 9401 01 00
1 (T) Pneumatische Aufrollvorrichtung mit 11 m Schlauch. Innen-Ø 10 mm und Endstück mit 3/8" Gewinde ART. NR. F BL 9402 02 00
1 (B) Pneumatische Aufrollvorrichtung mit 4 m Schlauch. Innen-Ø 5,5 mm und Endstück mit 1/4" ART. NR. F BL 9403 01 00

Nutzleistung der elektrischen Anlage: 1200 Watt mit aufgerolltem Kabel, 1800 Watt mit ganz abgerolltem Kabel.

BEISPIEL BESTEHEND AUS:

ART. NR.
F CB H610 S1 50
4 Schubladen
1 elektrischen Anlage
1 pneumatischen Anlage
1 Klapptür
1 Tür
1 Auszugboden
1 Multifunktionswand mit Zubehör
Abm. mm: 1227x700x915/1335 H
Exkl. Werkzeug

ZEICHENERKLÄRUNG

RAL 7000 F.. .... ..01 RAL 6011 F.. .... ..02 RAL 5012 F.. .... ..04 RAL 7035 F.. 08

Es wird immer die Nettotragkraft bei gleichmäßig verteilter Last angegeben.

Detail der höhenverstellbaren Böden (PR) mit 70 kg Tragkraft

Einteilungs-material im Set siehe Seite **A9** und Seite **A29**

WERKBÄNKE SERIE FLEXA

MOBILE WERKBANK BESTEHEND AUS 1 SCHRANK 19 EH + 1 SCHRANK 36 EH

ART. NR. F CB H620 S1 EF

RAL 7000 F.. .... ..01 | RAL 6011 F.. .... ..02 | RAL 5012 F.. .... ..04 | RAL 7035 F.. 08

■ Einteilungs-material im Set siehe Seite **A9** und Seite **A29**

■ Detail der höhenverstellbaren Böden (PR) mit 70 kg Tragkraft

INFO ■

www.famispa.com

MOBILE WERKBANK BESTEHEND AUS 1 SCHRANK 19 EH + 1 SCHRANK 27 EH

BEISPIEL BESTEHEND AUS:

ART. NR.

F CB H430 S1 71

4 Schubladen
2 vierkantige Verstellböden
3 Top-Box-Koffer
1 kompletter Practibox-Rahmen
Abm. mm: 1227x600x910 H
Exkl. Werkzeug und Einteilungsmaterial

RAL 7000 + RAL 5012

Ansicht der mobilen Werkbank von hinten. Das Seitenabteil ist auch hinten geöffnet.
Es können bis zu **3 Top-Box-Koffer** untergebracht werden. ART. NR. **F PG 5561 01 04**

INFO

RAL 7000 F.. .... ..01 RAL 6011 F.. .... ..02 RAL 5012 F.. .... ..04 RAL 7035 F.. 08

www.famispa.com

Detail der höhenverstellbaren Böden (PR) mit 70 kg Tragkraft

Einteilungsmaterial im Set siehe Seite **A9** und Seite **A29**

ROLLEN AUS GUMMI

ROLLEN AUS STANDARDGUMMI

ART. NR. C RG DAC11 100 — Ø 100 mm — C 130 mm — **LENKROLLE MIT FESTSTELLER**

WAGEN-TYP	FLEXA 19	FLEXA 27	FLEXA 36	FLEXA CB	STANDARD B	STANDARD GE	STANDARD G	STANDARD GG	STANDARD GF	STANDARD GB	STANDARD GC	STANDARD GD
TRAG-KRAFT KG	170	160	150	130	160	–	–	–	–	–	–	–

ART. NR. C RG DAC12 125 — Ø 125 mm — C 160 mm — **LENKROLLE MIT FESTSTELLER**

WAGEN-TYP	FLEXA 19	FLEXA 27	FLEXA 36	FLEXA CB	STANDARD B	STANDARD GE	STANDARD G	STANDARD GG	STANDARD GF	STANDARD GB	STANDARD GC	STANDARD GD
TRAG-KRAFT KG	245	235	225	205	235	180	160	–	–	–	–	–

ART. NR. C RG DAC13 150 — Ø 150 mm — C 185 mm — **LENKROLLE MIT FESTSTELLER**

WAGEN-TYP	FLEXA 19	FLEXA 27	FLEXA 36	FLEXA CB	STANDARD B	STANDARD GE	STANDARD G	STANDARD GG	STANDARD GF	STANDARD GB	STANDARD GC	STANDARD GD
TRAG-KRAFT KG	290	280	270	250	280	225	205	–	–	–	–	–

ART. NR. C RG DAC15 200 — Ø 200 mm — C 242 mm — **LENKROLLE MIT FESTSTELLER**

WAGEN-TYP	FLEXA 19	FLEXA 27	FLEXA 36	FLEXA CB	STANDARD B	STANDARD GE	STANDARD G	STANDARD GG	STANDARD GF	STANDARD GB	STANDARD GC	STANDARD GD
TRAG-KRAFT KG	–	–	–	–	550	495	475	455	445	435	415	395

ART. NR. C RG BAC11 100 — Ø 100 mm — C 130 mm — **BOCKROLLE**

WAGEN-TYP	FLEXA 19	FLEXA 27	FLEXA 36	FLEXA CB	STANDARD B	STANDARD GE	STANDARD G	STANDARD GG	STANDARD GF	STANDARD GB	STANDARD GC	STANDARD GD
TRAG-KRAFT KG	170	160	150	130	160	–	–	–	–	–	–	–

ART. NR. C RG BAC12 125 — Ø 125 mm — C 160 mm — **BOCKROLLE**

WAGEN-TYP	FLEXA 19	FLEXA 27	FLEXA 36	FLEXA CB	STANDARD B	STANDARD GE	STANDARD G	STANDARD GG	STANDARD GF	STANDARD GB	STANDARD GC	STANDARD GD
TRAG-KRAFT KG	245	235	225	205	235	180	160	–	–	–	–	–

ART. NR. C RG BAC13 150 — Ø 150 mm — C 185 mm — **BOCKROLLE**

WAGEN-TYP	FLEXA 19	FLEXA 27	FLEXA 36	FLEXA CB	STANDARD B	STANDARD GE	STANDARD G	STANDARD GG	STANDARD GF	STANDARD GB	STANDARD GC	STANDARD GD
TRAG-KRAFT KG	290	280	270	250	280	225	205	–	–	–	–	–

ART. NR. C RG BAC15 200 — Ø 200 mm — C 242 mm — **BOCKROLLE**

WAGEN-TYP	FLEXA 19	FLEXA 27	FLEXA 36	FLEXA CB	STANDARD B	STANDARD GE	STANDARD G	STANDARD GG	STANDARD GF	STANDARD GB	STANDARD GC	STANDARD GD
TRAG-KRAFT KG	–	–	–	–	550	495	475	455	445	435	415	395

ROLLEN AUS GOMMA

ROLLEN AUS ELASTISCHEM GUMMI

ART. NR. C RG DCE15 125 — Ø 125 mm — C 160 mm — **LENKROLLE MIT FESTSTELER**

WAGEN-TYP	FLEXA 19	FLEXA 27	FLEXA 36	FLEXA CB	STANDARD B	STANDARD GE	STANDARD G	STANDARD GG	STANDARD GF	STANDARD GB	STANDARD GC	STANDARD GD
TRAG-KRAFT KG	400	400	270	445	475	420	400	380	370	360	340	320

ART. NR. C RG DCE15 160 — Ø 160 mm — C 204 mm — **LENKROLLE MIT FESTSTELER**

WAGEN-TYP	FLEXA 19	FLEXA 27	FLEXA 36	FLEXA CB	STANDARD B	STANDARD GE	STANDARD G	STANDARD GG	STANDARD GF	STANDARD GB	STANDARD GC	STANDARD GD
TRAG-KRAFT KG	–	–	–	–	600	600	600	600	600	600	600	600

ART. NR. C RG BCE15 125 — Ø 125 mm — C 160 mm — **BOCKROLLE**

WAGEN-TYP	FLEXA 19	FLEXA 27	FLEXA 36	FLEXA CB	STANDARD B	STANDARD GE	STANDARD G	STANDARD GG	STANDARD GF	STANDARD GB	STANDARD GC	STANDARD GD
TRAG-KRAFT KG	400	400	270	445	475	420	400	380	370	360	340	320

ART. NR. C RG BCE15 160 — Ø 160 mm — C 204 mm — **BOCKROLLE**

WAGEN-TYP	FLEXA 19	FLEXA 27	FLEXA 36	FLEXA CB	STANDARD B	STANDARD GE	STANDARD G	STANDARD GG	STANDARD GF	STANDARD GB	STANDARD GC	STANDARD GD
TRAG-KRAFT KG	–	–	–	–	600	600	600	600	600	600	600	600

SPURENFREIE ROLLEN

ART. NR. C RG DPH22 125 — Ø 125 mm — C 160 mm — **LENKROLLE MIT FESTSTELER**

WAGEN-TYP	FLEXA 19	FLEXA 27	FLEXA 36	FLEXA CB	STANDARD B	STANDARD GE	STANDARD G	STANDARD GG	STANDARD GF	STANDARD GB	STANDARD GC	STANDARD GD
TRAG-KRAFT KG	245	235	225	205	235	180	160	–	–	–	–	–

ART. NR. C RG DPH25 160 — Ø 160 mm — C 204 mm — **LENKROLLE MIT FESTSTELER**

WAGEN-TYP	FLEXA 19	FLEXA 27	FLEXA 36	FLEXA CB	STANDARD B	STANDARD GE	STANDARD G	STANDARD GG	STANDARD GF	STANDARD GB	STANDARD GC	STANDARD GD
TRAG-KRAFT KG	–	–	–	–	535	480	460	440	430	420	400	380

ART. NR. C RG BPH22 125 — Ø 125 mm — C 160 mm — **BOCKROLLE**

WAGEN-TYP	FLEXA 19	FLEXA 27	FLEXA 36	FLEXA CB	STANDARD B	STANDARD GE	STANDARD G	STANDARD GG	STANDARD GF	STANDARD GB	STANDARD GC	STANDARD GD
TRAG-KRAFT KG	245	235	225	205	235	180	160	–	–	–	–	–

ART. NR. C RG BPH25 160 — Ø 160 mm — C 204 mm — **BOCKROLLE**

WAGEN-TYP	FLEXA 19	FLEXA 27	FLEXA 36	FLEXA CB	STANDARD B	STANDARD GE	STANDARD G	STANDARD GG	STANDARD GF	STANDARD GB	STANDARD GC	STANDARD GD
TRAG-KRAFT KG	–	–	–	–	535	480	460	440	430	420	400	380

LEITFÄHIGE ROLLEN

LEITFÄHIGE ROLLEN

ART. NR. C RG DDD11 100 — Ø 100 mm — C 130 mm — **LENKROLLE MIT FESTSTELLER**

WAGEN-TYP	FLEXA 19	FLEXA 27	FLEXA 36	FLEXA CB	STANDARD B	STANDARD GE	STANDARD G	STANDARD GG	STANDARD GF	STANDARD GB	STANDARD GC	STANDARD GD
TRAG-KRAFT KG	170	160	150	130	160	–	–	–	–	–	–	–

ART. NR. C RG CDD11 100 — Ø 100 mm — C 130 mm — **LENKROLLE OHNE FESTSTELLER**

WAGEN-TYP	FLEXA 19	FLEXA 27	FLEXA 36	FLEXA CB	STANDARD B	STANDARD GE	STANDARD G	STANDARD GG	STANDARD GF	STANDARD GB	STANDARD GC	STANDARD GD
TRAG-KRAFT KG	170	160	150	130	160	–	–	–	–	–	–	–

ART. NR. C RG CDD13 150 — Ø 150 mm — C 185 mm — **LENKROLLE OHNE FESTSTELLER**

WAGEN-TYP	FLEXA 19	FLEXA 27	FLEXA 36	FLEXA CB	STANDARD B	STANDARD GE	STANDARD G	STANDARD GG	STANDARD GF	STANDARD GB	STANDARD GC	STANDARD GD
TRAG-KRAFT KG	290	280	270	250	280	225	205	–	–	–	–	–

ART. NR. C RG BDD11 100 — Ø 100 mm — C 130 mm — **BOCKROLLE**

WAGEN-TYP	FLEXA 19	FLEXA 27	FLEXA 36	FLEXA CB	STANDARD B	STANDARD GE	STANDARD G	STANDARD GG	STANDARD GF	STANDARD GB	STANDARD GC	STANDARD GD
TRAG-KRAFT KG	170	160	150	130	160	–	–	–	–	–	–	–

ART. NR. C RG BDD13 150 — Ø 150 mm — C 185 mm — **BOCKROLLE**

WAGEN-TYP	FLEXA 19	FLEXA 27	FLEXA 36	FLEXA CB	STANDARD B	STANDARD GE	STANDARD G	STANDARD GG	STANDARD GF	STANDARD GB	STANDARD GC	STANDARD GD
TRAG-KRAFT KG	290	280	270	250	280	225	205	–	–	–	–	–

RAL 7000

INFO

www.famispa.com

POLYURETHAN- / NYLON-ROLLEN

POLYURETHANROLLEN

ART. NR. C RN DDD31 125 — Ø 125 mm — C 160 mm — LENKROLLE MIT FESTSTELLER

WAGEN-TYP	FLEXA 19	FLEXA 27	FLEXA 36	FLEXA CB	STANDARD B	STANDARD GE	STANDARD G	STANDARD GG	STANDARD GF	STANDARD GB	STANDARD GC	STANDARD GD
TRAG-KRAFT KG	400	400	270	445	475	420	400	380	370	360	340	320

ART. NR. C RN DDD44 160 — Ø 160 mm — C 204 mm — LENKROLLE MIT FESTSTELLER

WAGEN-TYP	FLEXA 19	FLEXA 27	FLEXA 36	FLEXA CB	STANDARD B	STANDARD GE	STANDARD G	STANDARD GG	STANDARD GF	STANDARD GB	STANDARD GC	STANDARD GD
TRAG-KRAFT KG	–	–	–	–	600	600	600	600	600	600	600	600



ART. NR. C RN BDD31 125 — Ø 125 mm — C 160 mm — BOCKROLLE

WAGEN-TYP	FLEXA 19	FLEXA 27	FLEXA 36	FLEXA CB	STANDARD B	STANDARD GE	STANDARD G	STANDARD GG	STANDARD GF	STANDARD GB	STANDARD GC	STANDARD GD
TRAG-KRAFT KG	400	400	270	445	475	420	400	380	370	360	340	320

ART. NR. C RN BDD44 160 — Ø 160 mm — C 204 mm — BOCKROLLE

WAGEN-TYP	FLEXA 19	FLEXA 27	FLEXA 36	FLEXA CB	STANDARD B	STANDARD GE	STANDARD G	STANDARD GG	STANDARD GF	STANDARD GB	STANDARD GC	STANDARD GD
TRAG-KRAFT KG	–	–	–	–	600	600	600	600	600	600	600	600

NYLONROLLEN

ART. NR. C RN DAD10 100 — Ø 100 mm — C 130 mm — LENKROLLE MIT FESTSTELLER

WAGEN-TYP	FLEXA 19	FLEXA 27	FLEXA 36	FLEXA CB	STANDARD B	STANDARD GE	STANDARD G	STANDARD GG	STANDARD GF	STANDARD GB	STANDARD GC	STANDARD GD
TRAG-KRAFT KG	320	310	270	280	310	255	235	215	–	–	–	–

ART. NR. C RN DAD11 125 — Ø 125 mm — C 160 mm — LENKROLLE MIT FESTSTELLER

WAGEN-TYP	FLEXA 19	FLEXA 27	FLEXA 36	FLEXA CB	STANDARD B	STANDARD GE	STANDARD G	STANDARD GG	STANDARD GF	STANDARD GB	STANDARD GC	STANDARD GD
TRAG-KRAFT KG	400	400	270	445	475	420	400	380	370	360	340	320

ART. NR. C RN DAD04 160 — Ø 160 mm — C 204 mm — LENKROLLE MIT FESTSTELLER

WAGEN-TYP	FLEXA 19	FLEXA 27	FLEXA 36	FLEXA CB	STANDARD B	STANDARD GE	STANDARD G	STANDARD GG	STANDARD GF	STANDARD GB	STANDARD GC	STANDARD GD
TRAG-KRAFT KG	–	–	–	–	600	600	600	600	600	600	600	600

ART. NR. C RN BAD10 100 — Ø 100 mm — C 130 mm — BOCKROLLE

WAGEN-TYP	FLEXA 19	FLEXA 27	FLEXA 36	FLEXA CB	STANDARD B	STANDARD GE	STANDARD G	STANDARD GG	STANDARD GF	STANDARD GB	STANDARD GC	STANDARD GD
TRAG-KRAFT KG	320	310	270	280	310	255	235	215	–	–	–	–

ART. NR. C RN BAD11 125 — Ø 125 mm — C 160 mm — BOCKROLLE

WAGEN-TYP	FLEXA 19	FLEXA 27	FLEXA 36	FLEXA CB	STANDARD B	STANDARD GE	STANDARD G	STANDARD GG	STANDARD GF	STANDARD GB	STANDARD GC	STANDARD GD
TRAG-KRAFT KG	400	400	270	445	475	420	400	380	370	360	340	320

ART. NR. C RN BAD04 160 — Ø 160 mm — C 204 mm — BOCKROLLE

WAGEN-TYP	FLEXA 19	FLEXA 27	FLEXA 36	FLEXA CB	STANDARD B	STANDARD GE	STANDARD G	STANDARD GG	STANDARD GF	STANDARD GB	STANDARD GC	STANDARD GD
TRAG-KRAFT KG	–	–	–	–	600	600	600	600	600	600	600	600